


БЮДЖЕТ ДЛЯ ГРАЖДАН

к проекту решения Совета Андроповского
муниципального округа Ставропольского края

**«О БЮДЖЕТЕ АНДРОПОВСКОГО
МУНИЦИПАЛЬНОГО ОКРУГА
СТАВРОПОЛЬСКОГО КРАЯ НА 2025 ГОД
И ПЛАНОВЫЙ ПЕРИОД 2026 И 2027 ГОДОВ»**

Финансовое управление администрации Андроповского
муниципального округа Ставропольского края

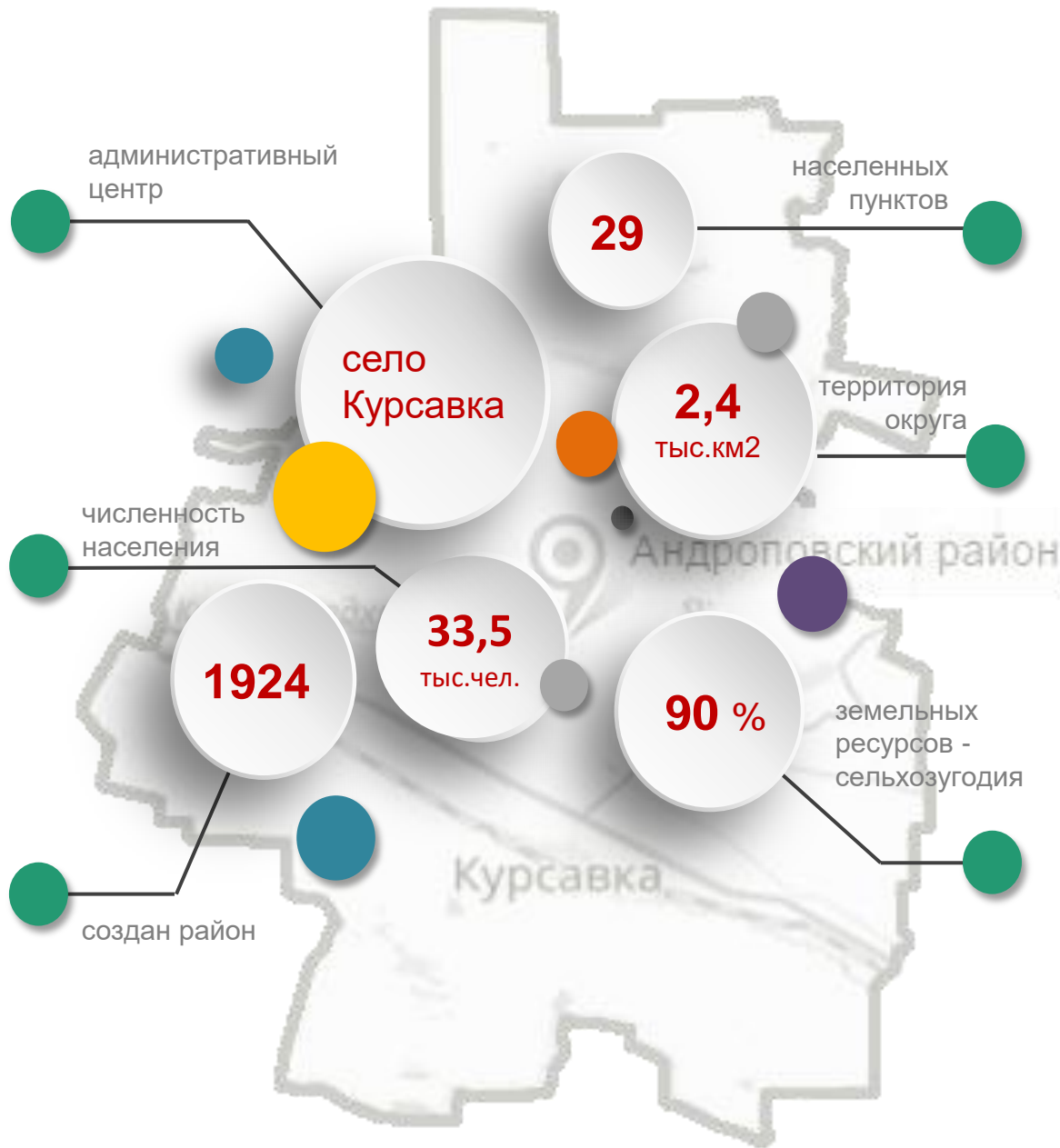


БЮДЖЕТ
2025-2027

СОДЕРЖАНИЕ

АДМИНИСТРАТИВНО - ТЕРРИТОРИАЛЬНОЕ ДЕЛЕНИЕ	2
ЦЕЛИ И ПРИОРИТЕТЫ НАЛОГОВОЙ, БЮДЖЕТНОЙ И ДОЛГОВОЙ ПОЛИТИКИ	3
ОСНОВНЫЕ ПОКАЗАТЕЛИ СОЦИАЛЬНО-ЭКОНОМИЧЕСКОГО РАЗВИТИЯ	4
ОСНОВНЫЕ ХАРАКТЕРИСТИКИ БЮДЖЕТА МУНИЦИПАЛЬНОГО ОКРУГА	7
СВЕДЕНИЯ О ДОХОДАХ	8
Налоговые доходы и неналоговые доходы	9
Деятельность органов местного самоуправления, влияющая на изменение доходов бюджета	11
Межбюджетные трансферты	12
Удельные и подушевые показатели доходов бюджета в сравнении с аналогичными показателями других муниципальных образований края	16
СВЕДЕНИЯ О РАСХОДАХ	
Функциональная структура расходов	17
Расходы в разрезе видов расходов	20
Национальные/ региональные проекты	22
Программная структура расходов бюджета муниципального округа	24
Удельные и подушевые показатели доходов бюджета в сравнении с аналогичными показателями других муниципальных образований края	37
Информация о расходах бюджета с учетом интересов целевых групп пользователей информации	38
Общественно-значимые проекты	51
УРОВЕНЬ ДОЛГОВОЙ НАГРУЗКИ НА БЮДЖЕТ	55
ПОЗИЦИЯ ОКРУГА В РЕЙТИНГАХ	56
ГЛОССАРИЙ	57
КОНТАКТНАЯ ИНФОРМАЦИЯ	60

АДМИНИСТРАТИВНО – ТЕРРИТОРИАЛЬНОЕ ДЕЛЕНИЕ



Андроповский округ расположен в юго-западной зоне Ставропольского края на границе с регионом Кавказских Минеральных Вод. Территория представляет собой в средней части волнистую котловину, ограниченную с юго-запада и северо-востока высокими плато, которые рассекаются рядом рек.

Окружной центр – село Курсавка находится в 110 км от города Ставрополя. По территории округа проходит федеральная автомагистраль "Кавказ", участок Северо-Кавказской железной дороги Невинномысск - Минеральные Воды, два мощных топливопровода, шесть магистральных транзитных газопроводов высокого давления.

Площадь Андроповского округа составляет 2388 км² – это почти 1/30 часть Ставропольского края. Территория простирается с севера на юг на 75 км, с запада на восток – на 60 км.

В окрестностях поселка Каскадного находится одно из крупнейших в крае водохранилищ «Красное», на котором работает электростанция, включенная в общую энергосистему ГЭС России. Территорию округа пересекает Большой Ставропольский канал. На юге округа у села Куршава расположен огромный водоем - государственный зоологический заказник «Лиман», созданный в 1982 году для охраны черной ондатры и водоплавающей птицы.

В округе имеются природные объекты, которые получили статус государственных памятников природы: живописная гора Брык, урочище Семистожки – уникальное геологическое образование в виде семи холмов, находящееся на Воровсколесских высотах, и расположенный там же ботанический памятник природы – Чумацкий лес.

Главное богатство округа – земля, в котором 90% земельных ресурсов составляют сельхозугодия. Основными отраслями сельского хозяйства являются земледелие и животноводство. Потенциал сельскохозяйственного производства составляют 16 сельхозпредприятий, 85 крестьянско-фермерских хозяйств (индивидуальных предприятий).

В округе развита пищевая промышленность. Продукция многих предприятий таких, как ООО «Тепличный комбинат «Андроповский», ООО «Союзсамтрест», ООО «Система Плюс», ООО «Семья», ООО «Югптицеторг» известна не только в округе, но и в других территориях края.

ЦЕЛЬ



УСТОЙЧИВОСТЬ И СБАЛАНСИРОВАННОСТЬ

Бюджетный прогноз	Налоговая политика	Бюджетная политика	Долговая политика
<i>обеспечение предсказуемости развития бюджетной системы</i>	<i>рост доходов бюджета округа</i>	<i>повышение эффективности использования бюджетных средств</i>	<i>минимизация объема муниципального долга</i>
постановление администрации администрации Андроповского муниципального округа Ставропольского края от 14 февраля 2024 г. № 94 «Об утверждении бюджетного прогноза Андроповского муниципального округа Ставропольского края на период до 2030 года»	распоряжение администрации Андроповского муниципального округа Ставропольского края от 27 августа 2024 г. № 202-р «Об утверждении основных направлений бюджетной и налоговой политики Андроповского муниципального округа Ставропольского края на 2025 год и плановый период 2026 и 2027 годов»	распоряжение администрации Андроповского муниципального округа Ставропольского края от 27 августа 2024 г. № 203-р «Об утверждении основных направлений долговой политики Андроповского муниципального округа Ставропольского края на 2025 год и плановый период 2026 и 2027 годов»	

Обеспечение долгосрочной сбалансированности и устойчивости бюджетной системы как базового принципа ответственной бюджетной политики, повышение эффективности использования бюджетных средств остаются приоритетными целями и задачами бюджетной политики Андроповского муниципального округа Ставропольского края на 2025 год и на плановый период 2026 и 2027 годов.

В ближайшие три года основной целью налоговой и бюджетной политики, как и ранее, остаётся устойчивое социально-экономическое развитие округа, улучшение качества жизни населения, для чего необходима крепкая, устойчивая финансовая система.

Налоговая политика, бюджетная политика и долговая политики муниципального округа задают общий вектор и основные направления и приоритеты муниципальной политики в области финансов, и нацелены на рост доходной части бюджета, повышение эффективности использования бюджетных средств, минимизацию объема муниципального долга.

В очередном году будет продолжена работа с налогоплательщиками по сокращению задолженности по платежам в бюджет, усилен контроль за постановкой на налоговый учет хозяйствующих субъектов, будут проводиться мероприятия по легализации «теневой» заработной платы и неформального рынка труда, продолжена работа по выявлению незарегистрированных земельных и имущественных объектов.

Приоритетом бюджетной политики в очередном трехлетнем бюджетом цикле станет задача формирования бюджета исходя из необходимости безусловного исполнения действующих расходных обязательств и взвешенного подхода к принятию новых расходных обязательств.

Долговая политика округа призвана обеспечить высокую долговую устойчивость бюджета муниципального округа, сохранив отсутствие долговой нагрузки или безопасный её уровень.

ОСНОВНЫЕ ПОКАЗАТЕЛИ СОЦИАЛЬНО-ЭКОНОМИЧЕСКОГО РАЗВИТИЯ

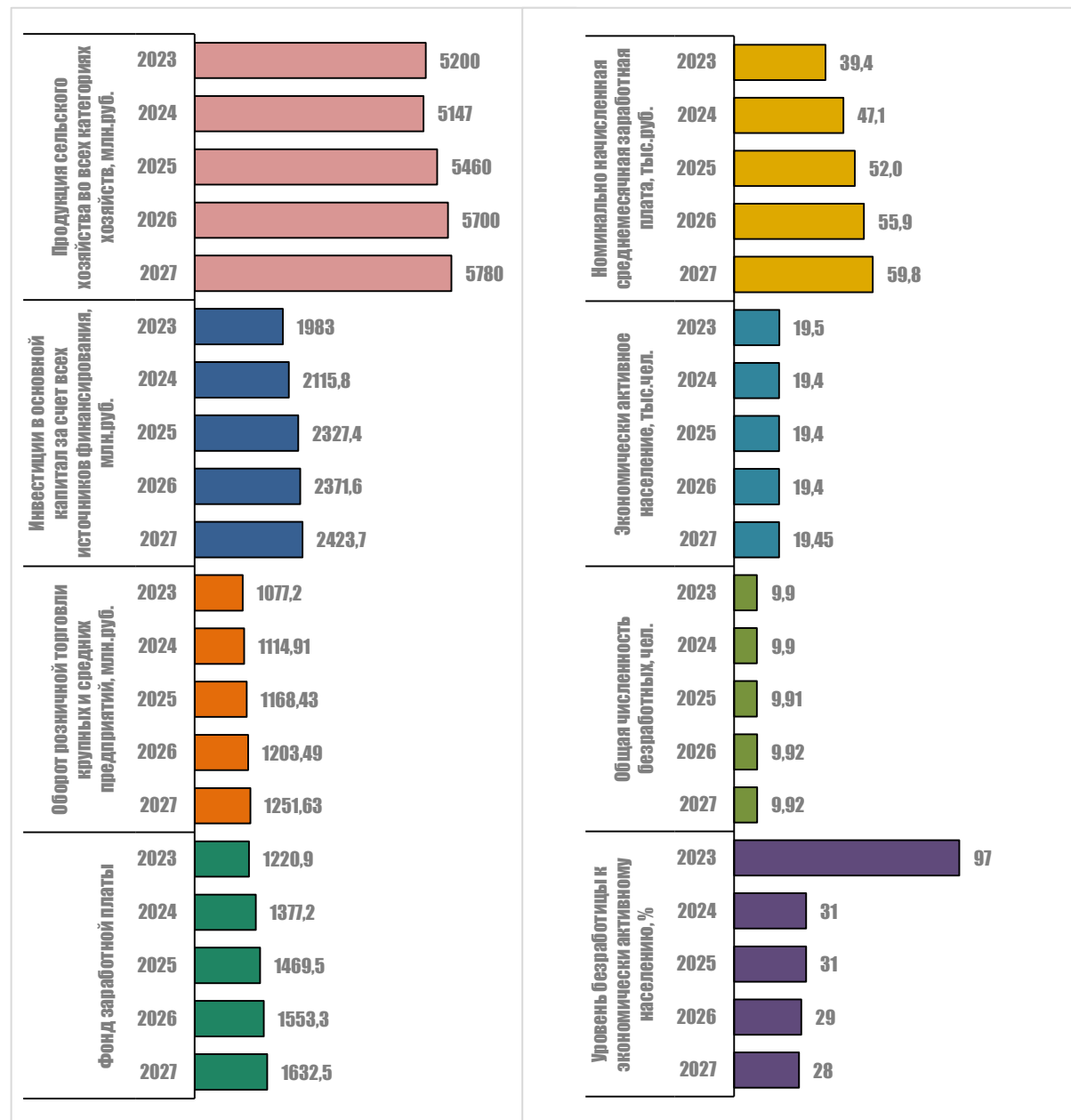
Формирование доходной части бюджета муниципального округа осуществлено исходя из параметров «базового» варианта прогноза социально-экономического развития Андроповского муниципального округа Ставропольского края на 2025 год и плановый период 2026–2027 годов.

Прогноз социально-экономического развития Андроповского муниципального округа Ставропольского края на 2025 год и плановый период 2026–2027 годов подготовлен на основе сценарных условий развития российской экономики, с учетом итогов социально-экономического развития Андроповского муниципального округа Ставропольского края за 2023 год, реализуемых региональных проектов и муниципальных программ на территории округа, оперативных статистических данных текущего года.

Демографическая ситуация в округе, как и в целом в стране остается сложной, сохраняется депопуляция населения. По данным органов статистики численность населения по округу на 01 января 2024 года составила 33,3 тыс. человек. По оценке, среднегодовая численность постоянного населения округа в 2024 году составит 33,2 тыс. человек, так как миграционный прирост не перекрывает естественную убыль населения. Численность экономически активного населения составит 19,5 тыс. человек в 2027 году.

Изменение объема отгруженных товаров собственного производства, выполненных работ и услуг собственными силами по промышленным видам экономической деятельности за январь – сентябрь 2024 года увеличилось к периоду прошлого года на 45 %. К 2027 году объем отгруженных товаров по умеренно-оптимистичному варианту в среднем ежегодно продолжит расти не более чем на 2 %.

Учитывая, высокую зависимость от природных факторов и сезонность производства, на среднесрочный период прогнозируются умеренные темпы роста сельскохозяйственного производства. В прогнозном периоде рост продукции по базовому варианту предполагает сохранение количественных параметров развития отрасли на уровне 2023 года, а также невысокие темпы роста продукции сельского хозяйства. Рост производства будет обеспечен за счет роста продукции сельского хозяйства в сельскохозяйственных организациях и КФХ.



Объем инвестиций в основной капитал в 2023 году (за счет всех источников финансирования) составил 1983 млн. рублей, что выше уровня прошлого года (2022 г. – 1714,2 млн. рублей).

Состояние торговли определяется платежеспособным спросом, структурой потребительских предпочтений, ожиданиями населения, и имеет прямую зависимость от экономической ситуации в стране и регионе. По итогам 2023 года оборот розничной торговли составил 1077,2 млн. рублей, что выше прошлого года порядка 20 %.

По прогнозируемой динамике, численность занятых в экономике в 2027 году составит 9,93 тыс. человек, экономически активное население 19,5 тыс. человек или соответственно 30,0% и 58,9% в общей численности постоянного населения. С учетом реализации программ по содействию занятости населения численность безработных, зарегистрированных в Центре занятости по оценке 2024 года составит 31 человек.

Фонд начисленной заработной платы работников организаций по итогам 2024 года оценивается в размере 1377,2 млн. рублей. По базовому варианту прогноза данный показатель к 2027 году составит 1610,9 млн.руб., что на 5,1 % выше уровня 2026 года.

Продолжается тенденция по увеличению заработной платы, начавшаяся в 2023 году. Так среднемесячная номинальная заработная плата, начисленная работникам в январе — июне 2024 г. (по полному кругу организаций, включая субъекты малого предпринимательства), увеличилась в сравнении с аналогичным периодом 2023 года на 18,6 % и составила 46299 рубля. В текущем году тенденция роста средней заработной платы сохранится. На фоне сохранившегося спроса на рабочую силу ожидается дальнейшее увеличение в 2024 году среднемесячной номинальной заработной платы на 19,50 процента (после роста на 12,9 процента в 2023 году), а к 2027 году по базовому варианту Прогноза - на 6,8 процента к уровню 2026 года.



Основные показатели	Единица измерения	Отчетный год (2023 г.)	Текущий год (2024 г. оценка)	ПРОГНОЗ					
				2025 г.		2026 г.		2027 г.	
				базовый вариант	умеренно-оптимистичный вариант	базовый вариант	умеренно-оптимистичный вариант	базовый вариант	умеренно-оптимистичный вариант
1	2	3	4	5	6	7	8	9	10
Численность постоянного населения	тыс. чел.	33,3	33,2	33,1	33,12	33,02	33,07	32,97	33,06
Изменение объема отгруженных товаров собственного производства, выполненных работ и услуг собственными силами по промышленным видам экономической деятельности	процент	112,5	97,5	101,9	101,3	100,0	102,9	100,0	102,0
Продукция сельского хозяйства во всех категориях хозяйств	млн. руб.	5200,0	5147,0	5460,0	5624,0	5700,0	5900,0	5780,0	5910,0
Инвестиции в основной капитал за счет всех источников финансирования	млн. руб.	1983,0	2115,8	2327,4	2327,4	2371,6	2397,2	2423,7	2473,9
Оборот розничной торговли крупных и средних предприятий всех видов экономической деятельности	млн. руб.	1077,2	1114,91	1168,43	1169,54	1203,49	1215,16	1251,63	1245,54
Фонд заработной платы	млн. руб.	1220,9	1377,2	1469,5	1459,8	1553,3	1534,2	1632,5	1610,9
Номинально начисленная среднемесячная заработная плата на одного работника по определенному кругу предприятий	руб.	39412,0	47097,3	51995,4	51288,9	55947,1	54622,6	59751,5	57954,5
Экономически активное население	тыс. чел.	19,5	19,4	19,4	19,5	19,4	19,5	19,45	19,5
Занято в экономике	тыс. чел.	9,9	9,9	9,91	9,91	9,92	9,93	9,92	9,93
Общая численность безработных (в среднем за период)	чел.	97	31	31	29	29	28	28	25
Уровень безработицы к экономически активному населению	процент	0,4	0,3	0,4	0,3	0,4	0,3	0,5	0,4
Ввод в действие жилых домов	кв. метров	1749,0	3100,0	3100,0	3150,0	3150,0	3200,0	3200,0	3220,0
Общая площадь жилых помещений, приходящаяся в среднем на одного жителя	кв. метров	19	19,5	19,7	19,7	19,8	19,8	20,0	20,0
Протяженность автомобильных дорог общего пользования с твердым покрытием (местного значения)	км	385,5	385,5	385,5	385,5	385,5	385,5	385,5	385,5
Численность детей в дошкольных образовательных организациях	чел.	1130	1066	1067	1066	1068	1067	1069	1068
Численность обучающихся в общеобразовательных организациях	чел.	3004	2885	2886	2887	2890	2891	2891	2892

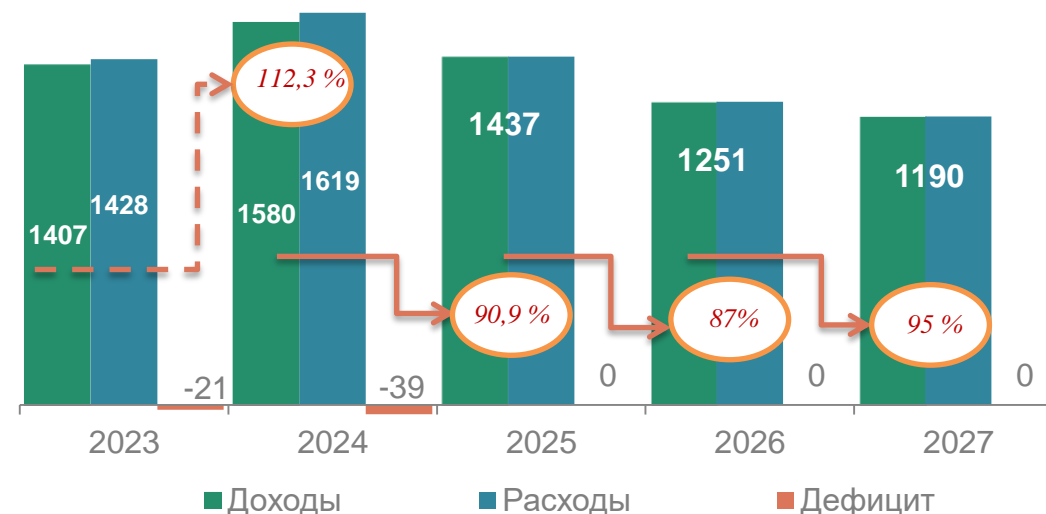
ОСНОВНЫЕ ХАРАКТЕРИСТИКИ БЮДЖЕТА

Бюджет округа на 2024 год и плановый период 2025 и 2026 годов запланирован сбалансированным в размере: на 2024 год - 1 437 млн. рублей, на 2025 год - 1 251 млн. рублей, на 2026 год - 1 190 млн. рублей. Дефицит (профицит) установлен в нулевом значении.

Общие показатели доходов и расходов на 2025 год в сравнении с показателями установленными на 2024 год решением Совета Андроповского муниципального округа Ставропольского края от 14 декабря 2023 г. № 41/441-1 «О бюджете Андроповского муниципального округа Ставропольского края на 2024 год и плановый период 2025 и 2026 годов» изменяются в следующих объемах:

прогноз доходов сокращается на 143,3 млн.рублей или на 9,07 процентов, в том числе за счет роста общего объема налоговых и неналоговых доходов на 16,4 млн. рублей или 6,28 процентов и сокращения общего объема безвозмездных поступлений на 159,7 млн.рублей или 12,11 процентов;

расходы сокращаются на 181,9 рублей или 11,23 процентов;



Наименование	2023 год	2024 год	2025 год	Отклонение к 2024		2026 год	Отклонение к 2024		2027 год	Отклонение к 2024	
	факт	уточненный бюджет на 01.11.2024 г.		проект решения	+ -	%	проект решения	+ -	%	проект решения	+ -
Доходы – всего,	1 407	1 580,4	1 437,1	-143,3	90,93	1 250,9	-186,3	87,04	1 190,0	-60,9	95,13
налоговые и неналоговые доходы	253,2	261,6	278,0	16,4	106,28	288,2	10,1	103,64	301,4	13,2	104,59
безвозмездные поступления	1 153,8	1 318,8	1 159,1	-159,7	87,89	962,7	-196,4	83,06	888,6	-74,1	92,30
Расходы – всего	1 427,6	1 619,0	1 437,1	-181,9	88,77	1 250,9	-186,3	87,04	1 190,0	-60,9	95,13
Дефицит/профицит	-20,6	-38,6	0,0	-	-	0,0	-	-	0,0	-	-

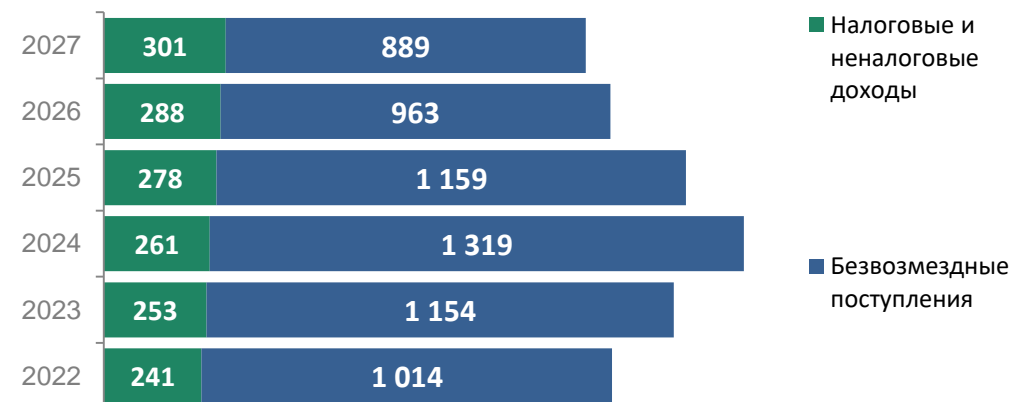
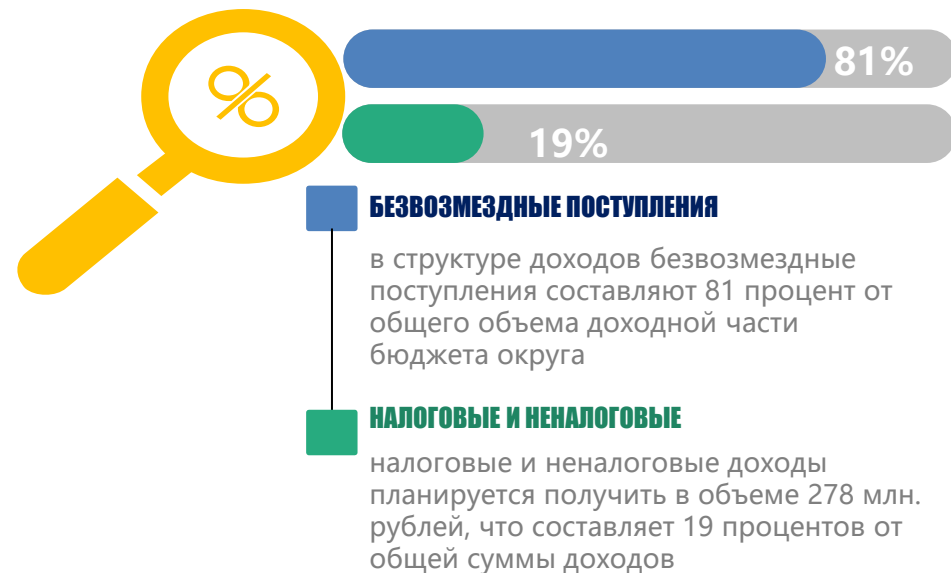
СВЕДЕНИЯ О ДОХОДАХ

Формирование доходной части бюджета муниципального округа осуществлено исходя из прогнозов главных администраторов доходов и параметров прогноза социально-экономического развития с учетом основных направлений бюджетной и налоговой политики муниципального округа на предстоящий трехлетний цикл, а также оценки поступлений доходов в бюджет муниципального округа в текущем финансовом году.

В расчетах доходов бюджета муниципального округа также учтены результаты согласования с министерством финансов Ставропольского края исходных данных для проведения расчетов по распределению бюджетных средств на 2025 год и плановый период 2026 и 2027 годов, применяемых для формирования доходов консолидированного бюджета края.

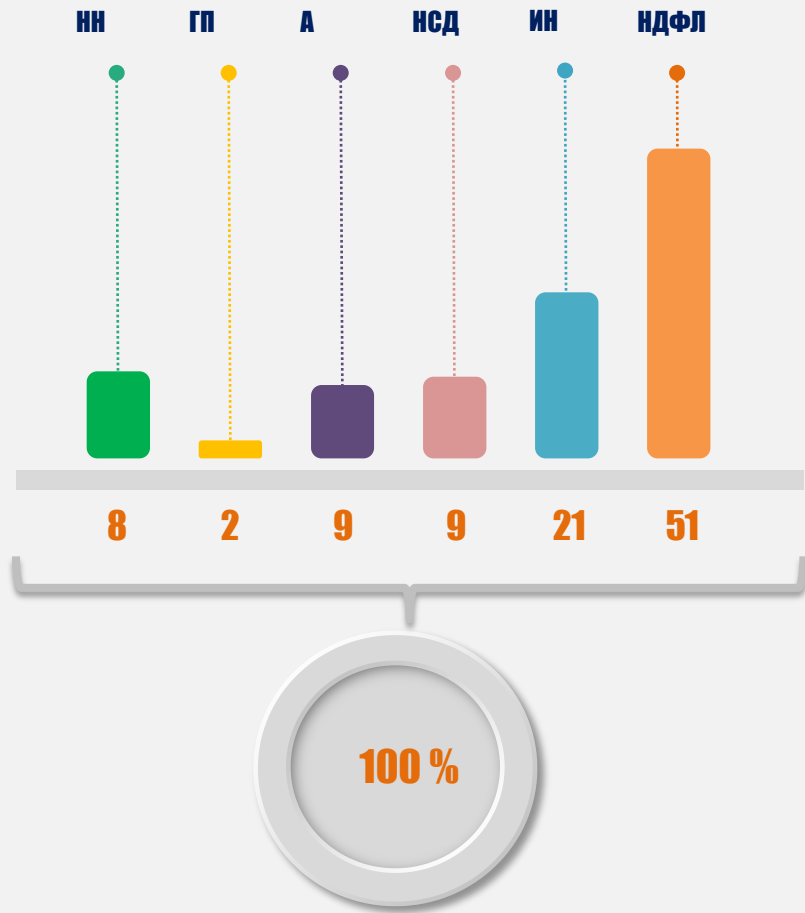
Показатели	2022 факт	2023 факт	2024 оценка	2025 проект	2026 проект	2027 проект
1	2	3	4	5	6	7
ДОХОДЫ	1255	1407	1580	1437	1251	1190
налоговые и неналоговые доходы	241	253	261	278	288	301
безвозмездные поступления	1014	1154	1319	1159	963	889

ОБЩАЯ СТРУКТУРА ДОХОДОВ



НАЛОГОВЫЕ И НЕНАЛОГОВЫЕ ДОХОДЫ

СТРУКТУРА, %



Объем налоговых и неналоговых доходов на 2025 год прогнозируется в сумме 278 млн. рублей, в том числе:

- ✓ налоговых доходов в сумме 257 млн. рублей с ростом к показателям бюджета 2024 года на 24 млн. рублей или 10,3 процента;
- ✓ неналоговых доходов в сумме 21 млн. рублей снижение проекта бюджета к показателям бюджета текущего года на 7 млн. рублей или 25 процентов.

налог на доходы физических лиц (НДФЛ)

планируется в сумме 143 млн. рублей, прирост к уточненному плану текущего года составляет 22 млн. рублей или 18 процентов

имущественные налоги (ИН)

прогнозный объем поступлений по группе имущественных налогов определен в сумме 57 млн. рублей, что ниже уровня текущего года на 600 тыс. рублей в связи с уменьшением кадастровой стоимости отдельных земельных участков

налоги на совокупный доход (НСД)

прогнозируемый объем поступлений по группе налогов на совокупный доход определен в сумме 27 млн. рублей, что 1 млн. рублей или 3,5 процента ниже, чем уточненный план на текущий год

акцизы (А)

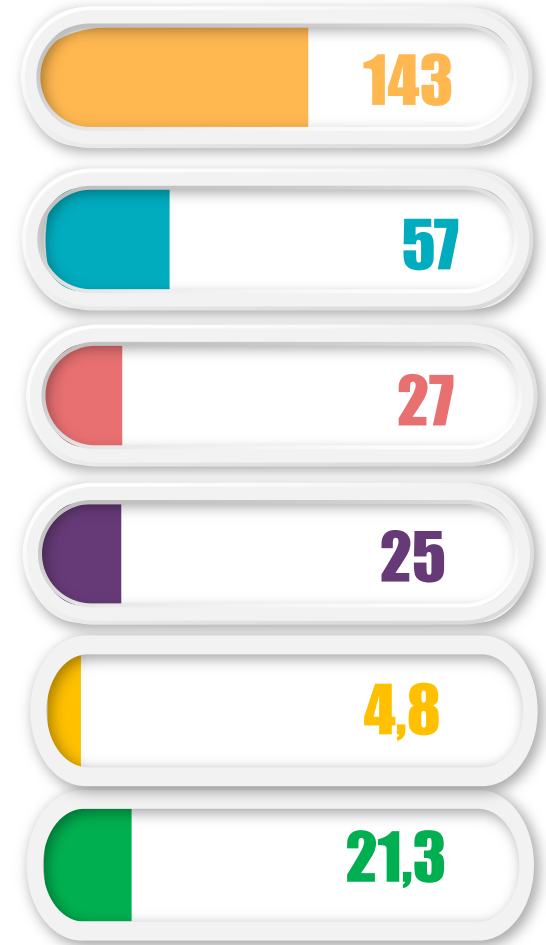
прогнозируемый объем поступлений акцизов на нефтепродукты определен по данным УФНС СК составит 25 млн. рублей, что на 3 млн. рублей или на 13,5 процентов выше показателя текущего года

государственная пошлина (ГП)

прогнозный объем поступления государственной пошлины определен в сумме 4,8 млн. рублей, что выше показателя бюджета текущего года на 0,6 млн. рублей или на 13 процентов

неналоговые доходы (НН)

общий объем неналоговых поступлений определен в сумме 21,3 млн. рублей, прогнозируется снижение доходов от использования муниципального имущества на 4 млн. рублей или 20 процентов, по причине оспаривания в судебном порядке кадастровой стоимости по землям сельскохозяйственного назначения



Показатели	2022 факт	2023 факт	2024 оценка	2025 проект	2026 проект	2027 проект
1	2	3	4	5	6	7
Налоговые доходы – всего,	210,6	214,6	233,1	256,7	269,9	283,1
из них:						
• Налог на доходы физических лиц	111,7	112,7	121,3	143,0	150,6	157,6
• Акцизы на нефтепродукты	23,2	21,3	22,2	25,2	26,0	27,2
• Единый налог на вмененный доход для отдельных видов деятельности	-0,4	-0,16	0,03	-	-	-
• Единый сельскохозяйственный налог	3,7	7,5	3,5	3,6	3,9	4,4
• Налог, взимаемый в связи с применением патентной системы налогообложения	2,3	2	2,9	3,7	4,1	4,5
• Налог, взимаемый в связи с применением упрощенной системы налогообложения	13,1	16,2	21,3	19,5	20,9	22,4
• Налог на имущество физических лиц	10,2	8,4	14,3	14,1	14,2	14,2
• Земельный налог	42,8	42,4	43,4	42,9	45,4	47,9
• Государственная пошлина	4	4,3	4,2	4,8	4,8	4,9
Неналоговые доходы – всего,	29,9	26,8	28,5	21,3	18,3	18,3
из них:						
• Доходы от использования муниципального имущества	22,7	19,9	19,0	15,1	15,1	15,1
• Платежи при пользовании природными ресурсами	0,1	0,04	0,07	0,03	0,03	0,03
• Доходы от оказания платных услуг (работ) и компенсации затрат государства	0,937	0,8	0,8	0,9	0,9	0,9
• Доходы от продажи материальных и нематериальных активов	1,2	0,26	2,1	1,5	1,5	1,5
• Штрафы, санкции, возмещение ущерба	0,99	0,7	0,8	0,7	0,7	0,7
• Инициативные платежи	4,0	5,1	5,7	3,0	-	-
ИТОГО	240,5	253,0	261,6	278,0	288,2	301,4

ДЕЯТЕЛЬНОСТЬ ОРГАНОВ МЕСТНОГО САМОУПРАВЛЕНИЯ, ВЛИЯЮЩАЯ НА ИЗМЕНЕНИЕ ДОХОДОВ БЮДЖЕТА

Деятельность органов местного самоуправления, влияющая на изменение доходов бюджета Андроповского муниципального округа будет осуществляться в рамках реализации Плана мероприятий по росту доходов, оптимизации расходов бюджета Андроповского муниципального округа Ставропольского края и сокращению муниципального долга Андроповского муниципального округа Ставропольского края на 2023 - 2025 годы, утвержденного распоряжением администрации Андроповского муниципального округа Ставропольского края от 31 мая 2023 г. № 122-р, которым предусматривается комплекс мероприятий, направленных на мобилизацию дополнительных доходов в бюджет муниципального округа, в том числе по направлениям:

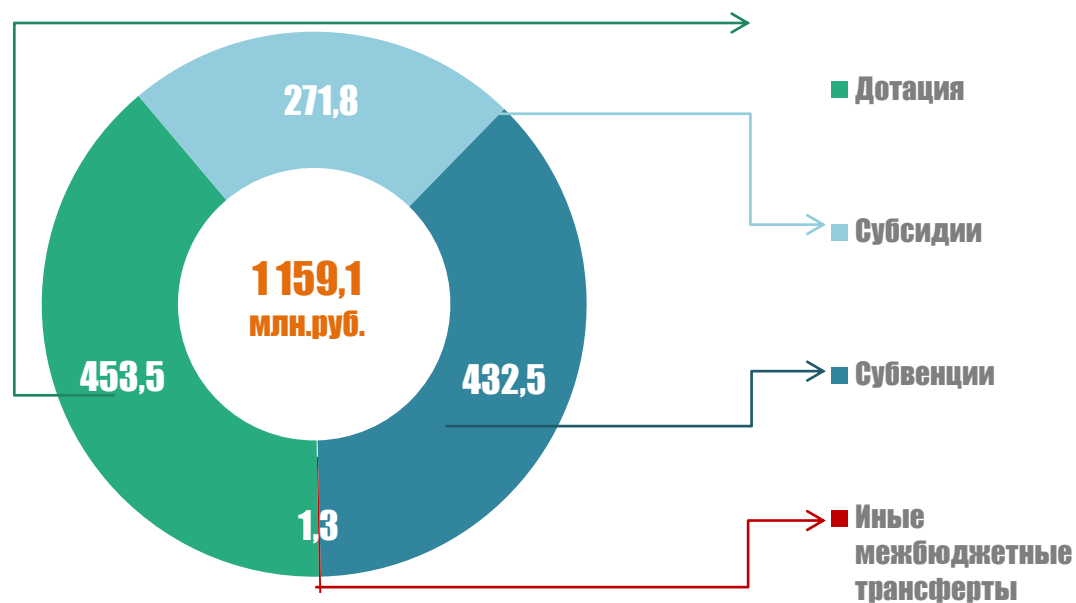
- организация и проведение мероприятий по **легализации «теневой» заработной платы**;
- **повышение собираемости неналоговых доходов** от использования муниципального имущества и эффективности их администрирования;
- **актуализация сведений об объектах недвижимого имущества**, в том числе земельных участках, находящихся на территории муниципального округа;
- **расширение налогооблагаемой базы по имущественным налогам**, в том числе за счет выявления правообладателей ранее учтенных объектов недвижимости в рамках реализации Федерального закона от 30 декабря 2020 года № 518-ФЗ «О внесении изменений в отдельные законодательные акты Российской Федерации»;
- **приватизация муниципального имущества**, в соответствии с утвержденным прогнозным планом (Программой) приватизации муниципального имущества;

- ✓ координация действий администрации муниципального округа с территориальными органами государственной исполнительной власти в рамках деятельности **межведомственной рабочей группы по вопросам мобилизации доходов** бюджета муниципального округа;
 - ✓ **активизации претензионно-исковой работы** главных администраторов доходов бюджета муниципального округа в целях сокращения дебиторской задолженности по платежам в бюджет;
 - ✓ реализация мер, направленных на **легализацию предпринимательской деятельности** и содействие вовлечению граждан в предпринимательскую деятельность;
 - ✓ проведение **оценки налоговых расходов**, включающей оценку бюджетной, экономической и социальной эффективности, оценку совокупного бюджетного эффекта (самоокупаемости) для стимулирующих налоговых расходов;
 - ✓ обеспечение **контроля** органами местного самоуправления муниципального округа, в ведомственной подчиненности которых находятся муниципальные учреждения, за **своевременным и полным перечислением налогов, сборов и иных обязательных платежей** в бюджеты бюджетной системы Российской Федерации.
- Кроме того, при формировании налоговых и неналоговых доходов на 2025 год и на плановый период 2026 и 2027 годов учтены принятые и планируемые к принятию на федеральном уровне изменения в налоговое и бюджетное законодательство. На местном уровне сохраняются все ранее установленные налоговые льготы для физических лиц.

МЕЖБЮДЖЕТНЫЕ ТРАНСФЕРТЫ

Основой проектировок объемов безвозмездных поступлений в доходную часть бюджета муниципального округа из краевого бюджета являются показатели проекта Закона Ставропольского края «О бюджете Ставропольского края на 2025 год и плановый период 2026 и 2027 годов», а также распределение отдельных межбюджетных трансфертов, направленное главными распорядителями средств краевого бюджета муниципальным образованиям для использования при формировании местных бюджетов. Объем безвозмездных поступлений в бюджет муниципального округа из бюджета Ставропольского края предусмотрен в следующих объемах:

на 2025 год – 1 159,1 млн. рублей,
на 2026 год – 962,7 млн. рублей,
на 2027 год – 888,6 млн. рублей.



Объем безвозмездных поступлений в бюджет муниципального округа на 2025 год и плановый период 2026 и 2027 годов

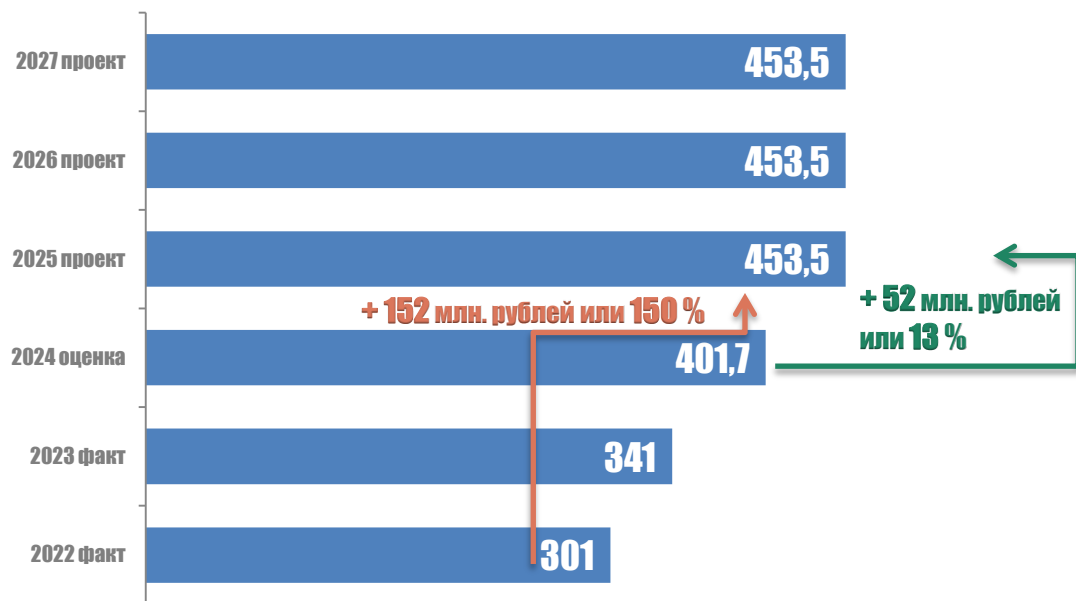
	2024 оценка	2025 бюджет	2026 бюджет	2027 бюджет
1	2	3	4	5
финансовая помощь, не носящая целевой характер (дотация)	401,7	453,5	453,5	453,5
финансовая помощь целевого характера- всего	917,1	705,6	509,2	435,1
субсидии местным бюджетам	442,7	271,8	65,5	8,2
субвенции на исполнение передаваемых государственных полномочий	448	432,5	442,4	425,6
иные межбюджетные трансферты	26,4	1,3	1,3	1,3
Всего:	1318,8	1159,1	962,7	888,6

Структура безвозмездных поступлений



ДОТАЦИЯ

Объем финансовой помощи, не носящей целевого характера в форме дотации на выравнивание бюджетной обеспеченности муниципальных округов на 2025-2027 годы утвержден с ростом к показателям бюджета текущего года на 51,8 млн. рублей или на 13,0 процентов и составит 453,5 млн. рублей ежегодно.



В целях выравнивания бюджетной обеспеченности муниципальных образований края и обеспечения сбалансированности местных бюджетов в краевом бюджете предусматриваются: дотации на выравнивание бюджетной обеспеченности муниципальных округов (городских округов) Ставропольского края и дотации на поддержку мер по обеспечению сбалансированности местных бюджетов.

Объем дотации на выравнивание бюджетной обеспеченности муниципальных округов (городских округов) утверждается законом Ставропольского края о краевом бюджете на 2025 год и плановый период 2026 и 2027 годов.

Дотации на поддержку мер по обеспечению сбалансированности местных бюджетов предоставляются в процессе исполнения местных бюджетов и распределяются постановлениями Правительства Ставропольского края.

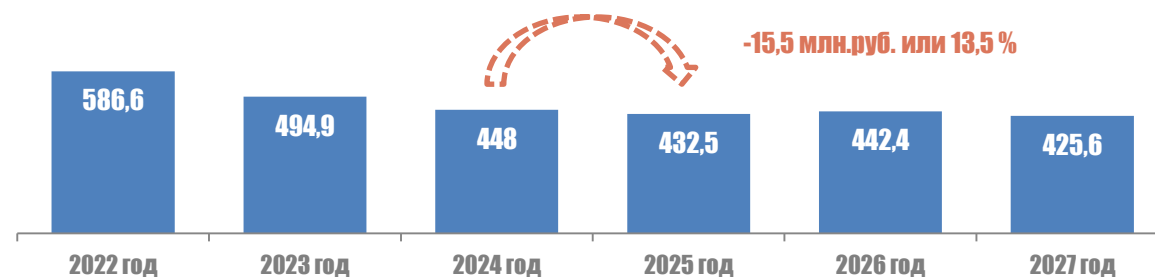
СУБСИДИИ

Распределение субсидий между муниципальными образованиями края, за исключением субсидий, распределяемых на конкурсной основе, а также за счет средств резервного фонда Правительства Ставропольского края, утверждается законом Ставропольского края о краевом бюджете на 2025 год и плановый период 2026 и 2027 годов.

Направление субсидии	2022	2023	2024	2025	2026	2027	
	факт	факт	оценка	проект	проект	проект	
	1	2	3	4	5	6	7
•информационно-пропагандистские мероприятия	0,1	0,1	0,1	0,1	0,1	0,1	
•обеспечение жильем молодых семей	4,7	0,5	6,4	0,9	1,0	1,0	
•бесплатное горячее питание 1-4 классы	13,3	15,4	15,8	15,8	15,8	1,1	
•обеспечение деятельности Точек роста	10,7	13,3	18,8	-	-	-	
•модернизация школьных систем образования	-	-	174,2	203,7	48,7	6,0	
•укрепление материально-технической базы школ	-	-	-	6,5	-	-	
•благоустройство территории школ (закладка сада)	-	-	-	0,8	-	-	
•поддержка отрасли культуры	0,35	0,18	0,42	-	-	-	
•реализация инициативных проектов	13	15,2	14,4	8,7	-	-	
•программа формирования современной городской среды	-	19,1	20,6	21,9	-	-	
•ФЦП «Увековечение памяти погибших при защите Отечества»	-	-	9,6	-	-	-	
•проведение капитального ремонта учреждений культуры	-	8,1	3,3	-	-	-	
•на осуществление дорожной деятельности	46,9	196	177,3	-	-	-	
•на создание условий для занятий физкультурой и спортом	2,9	1,4	-	-	-	-	
•на укрепление материально-технической базы домов культуры	-	0,8	0,8	-	-	-	
•благоустройство детских площадок	-	-	1,1	-	-	-	
•благоустройство территорий муниципальных образований	5,3	37	-	-	-	-	
•выплата возмещения за изъятое жилое помещение	9,9	-	-	-	-	-	
•закупка контейнеров для раздельного накопления ТКО	0,5	-	-	-	-	-	
ВСЕГО	107,7	306	442,7	271,8	65,5	8,2	

СУБВЕНЦИИ

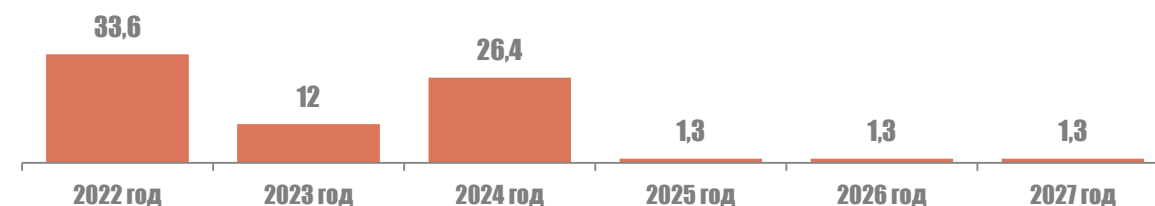
Субвенции из бюджета Ставропольского края на исполнение переданных муниципальному округу государственных полномочий запланированы в 2025 году - в сумме 432,5 млн. рублей, что ниже уровня показателей бюджета текущего года на 15,5 млн.рублей или 13,5 процентов, в 2026 году - в сумме 442,4 млн.рублей и в 2027 году - в сумме 425,6 млн. рублей.



Наименование трансферта	2022 факт	2023 факт	2024 оценка	2025 проект	2026 проект	2027 проект
1	3	4	4	5	6	7
• Субвенции на реализацию мероприятий в области социальной политики	350,9	237,5	162,8	142,0	150,9	152,5
• Субвенции на реализацию государственных полномочий в области образования	229,9	247,4	273,7	283,2	283,9	265,5
• Субвенции на реализацию государственных полномочий в области сельского хозяйства	3,24	6,72	7,75	3,23	3,23	3,23
• Субвенция на создание и организацию деятельности комиссий по делам несовершеннолетних и защите их прав	0,02	0,6	0,66	0,67	0,67	0,67
• Субвенция на выполнение передаваемых полномочий субъектов Российской Федерации (осуществление отдельных государственных полномочий Ставропольского края по организации архивного дела в Ставропольском крае)	1,21	1,3	1,42	1,45	1,45	1,45
• Субвенция на организацию и осуществление деятельности по опеке и попечительству в области здравоохранения	0,18	0,13	0,2	0,35	0,35	0,35
• Субвенция на осуществление полномочий по составлению (изменению) списков кандидатов в присяжные заседатели федеральных судов общей юрисдикции в Российской Федерации	0,06	0,002	0,006	0,006	0,078	0,006
• Субвенция на осуществление отдельных государственных полномочий Ставропольского края по созданию и организации деятельности административных комиссий	0,03	0,03	0,03	0,03	0,03	0,03
• Субвенция на осуществление первичного воинского учета	1,0	1,19	1,43	1,61	1,76	1,82
Итого	586,6	494,9	448,0	432,5	442,4	425,6

ИНЫЕ МЕЖБЮДЖЕТНЫЕ ТРАНСФЕРТЫ

Иные межбюджетные трансферты из бюджета Ставропольского края на обеспечение деятельности депутатов Думы Ставропольского края и их помощников в избирательном округе запланированы в 2025-2027 годах году - в сумме 1,3 млн. рублей ежегодно.

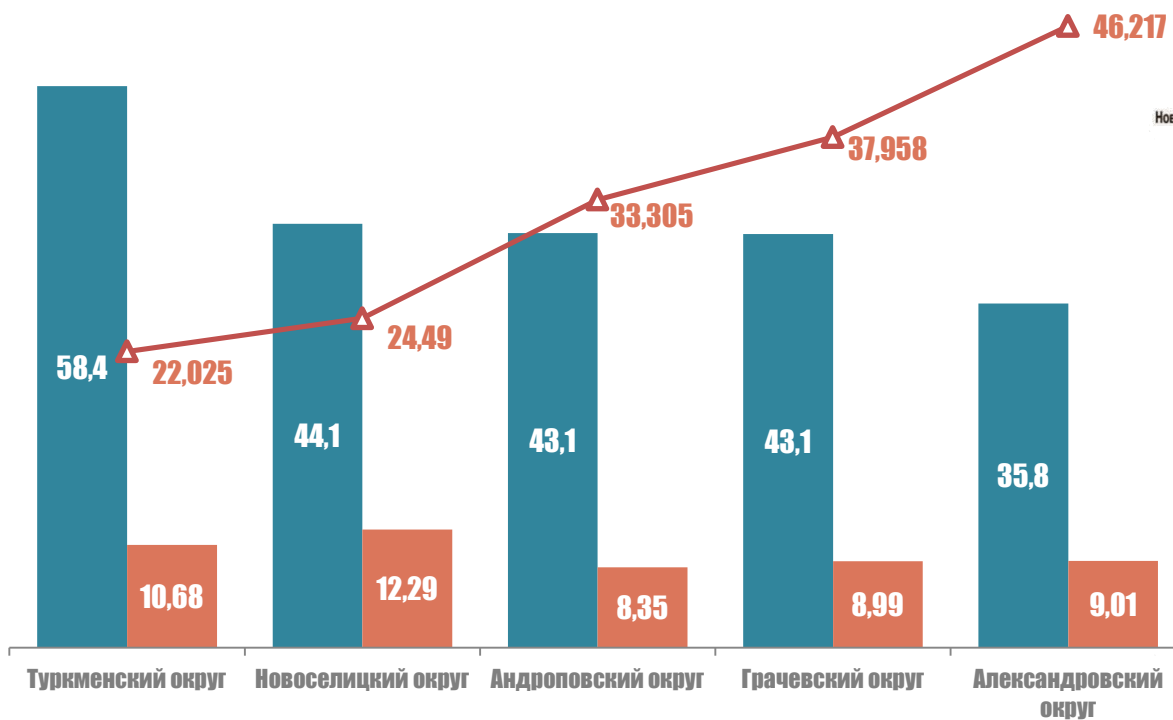


УДЕЛЬНЫЕ И ПОДУШЕВЫЕ ПОКАЗАТЕЛИ ДОХОДОВ БЮДЖЕТА В СРАВНЕНИИ С АНАЛОГИЧНЫМИ ПОКАЗАТЕЛЯМИ ДРУГИХ МУНИЦИПАЛЬНЫХ ОБРАЗОВАНИЙ КРАЯ

ДОХОДЫ ВСЕГО НА 1 ЖИТЕЛЯ, тыс.руб.

налоговые и неналоговые доходы на 1 жителя, тыс.руб.

численность населения



ДОХОДЫ ВСЕГО, млн.руб.

налоговые и неналоговые доходы, млн.руб.

Туркменский округ	1287,2	1080,7	1437,1	1634,6	1655,6
Новоселицкий округ	235,3	300,86	278	341,2	416,5

СВЕДЕНИЯ О РАСХОДАХ

ФУНКЦИОНАЛЬНАЯ СТРУКТУРЫ РАСХОДОВ

Функциональная структура бюджета состоит из 10 разделов бюджетной классификации расходов. Наиболее весомыми расходами традиционно являются расходы социальных отраслей: образования, культуры и социальной политики.

Общая сумма расходов социальной сферы составляет 1 125,5 млн. рублей или 78,0 процентов, из них:

- образование – 812,7 млн. рублей (57 процентов);
- культура – 148,8 млн. рублей (10 процентов);
- социальная политики – 154,4 млн. рублей (11 процентов);
- физическая культура и спорт – 9,5 млн. рублей (0,7 процента).

Расходы прочих отраслей составляют в общей сумме 311,7 млн. рублей или 22,0 процента.



СТРУКТУРЫ РАСХОДОВ В РАЗРЕЗЕ ПОЛНОМОЧИЙ

Бюджет собственных полномочий органов местного самоуправления сформирован, за счет не целевых источников финансирования - налоговых и неналоговых доходов, дотации из бюджета края на выравнивание уровня бюджетной обеспеченности, а также целевой финансовой помощи из бюджета края в форме межбюджетных субсидий, и общая сумма данных средств на 2025 год составляет 1 003,3 млн. рублей, что составляет 70 процентов от объема бюджета.

Прирост бюджетных ассигнований на выполнение собственных полномочий составил более 100 млн. рублей, из них 15 млн. рублей за счет межбюджетных субсидий и 85 млн. рублей за счет увеличения нецелевых источников. За счет данных средств в первую очередь обеспечен рост социально значимых расходов бюджета, таких как - заработная плата работников бюджетной сферы округа - на это планируется направить дополнительные ассигнования в сумме 54 млн. рублей.

Дополнительно выделены ассигнования на оплату коммунальных услуг муниципальных учреждений 1,5 млн. рублей; на проведение ремонтных работ объектов образования и культуры 8,5 млн. рублей; на дооснащение школ в селе Султан и Крымгиреевское мебелью и оборудованием после капитального ремонта 4 млн. рублей; на текущее содержание местных дорог 5 млн. рублей; на оплату текущих расходов по содержанию объектов благоустройства 1,7 млн. рублей.

	2024 первоначальный бюджет	2025 проект	отклонение
☐ собственные полномочия ОМСУ	903	1003,3	+100,3
☐ государственные полномочия, переданные ОМСУ	418,8	433,8	+15
ИТОГО	1321,8	1437,1	+115,3

ФУНКЦИОНАЛЬНАЯ СТРУКТУРЫ РАСХОДОВ В ДИНАМИКЕ ЗА 2022-2027 ГОДЫ

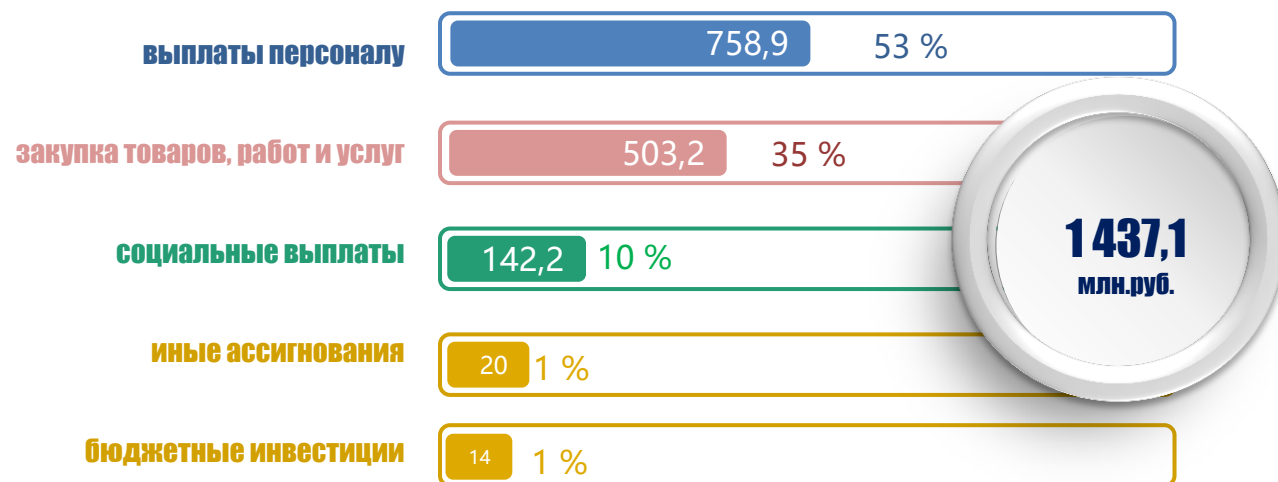
Показатели по разделу, подразделу	2022 факт	2023 факт	2024 оценка	2025 проект	2026 проект	2027 проект
1	2	3	4	5	6	7
ОБЩЕГОСУДАРСТВЕННЫЕ ВОПРОСЫ	153,4	162,4	187,9	195,58	218,10	211,26
• Функционирование высшего должностного лица субъекта Российской Федерации и муниципального образования	1,7	1,8	2,1	1,9	1,9	1,9
• Функционирование законодательных (представительных) органов государственной власти и представительных органов муниципальных образований	2,1	2,1	2,3	2,5	2,5	2,5
• Функционирование Правительства Российской Федерации, высших исполнительных органов государственной власти субъектов Российской Федерации, местных администраций	85,3	93,7	94,2	94,9	94,9	94,9
• Судебная система	0,1	0,001	0,01	0,01	0,08	0,01
• Обеспечение деятельности финансовых, налоговых и таможенных органов и органов финансового (финансово-бюджетного) надзора	15,4	16,2	17,5	17,6	17,6	17,6
• Обеспечение проведения выборов и референдумов	-	-	-	2,7	-	-
• Резервные фонды	-	-	1,0	0,7	0,7	0,7
• Другие общегосударственные вопросы	48,7	48,5	70,9	75,3	100,4	93,7
НАЦИОНАЛЬНАЯ ОБОРОНА	1,0	1,2	1,4	1,6	1,7	1,8
• Мобилизационная и вневойсковая подготовка	1,0	1,2	1,4	1,6	1,7	1,8
НАЦИОНАЛЬНАЯ БЕЗОПАСНОСТЬ И ПРАВООХРАНИТЕЛЬНАЯ ДЕЯТЕЛЬНОСТЬ	9,3	10,4	11,7	12,6	12,6	12,6
• Гражданская оборона	-	0,3	0,15	0,3	0,3	0,3
• Защита населения и территории от чрезвычайных ситуаций природного и техногенного характера, пожарная безопасность	9,3	10,1	11,5	12,3	12,3	12,3
НАЦИОНАЛЬНАЯ ЭКОНОМИКА	83,3	235,0	232,6	40,1	35,1	36,1
• Сельское хозяйство и рыболовство	7,0	10,7	11,7	7,4	7,4	7,4
• Дорожное хозяйство (дорожные фонды)	74,0	223,7	220,1	32,1	27,4	28,3
• Другие вопросы в области национальной экономики	2,3	0,6	0,9	0,7	0,4	0,4

Показатели по разделу, подразделу	2022 факт	2023 факт	2024 оценка	2025 проект	2026 проект	2027 проект
1	2	3	4	5	6	7
ЖИЛИЩНО-КОММУНАЛЬНОЕ ХОЗЯЙСТВО	49,4	112,7	78,3	61,8	26,4	26,4
• Жилищное хозяйство	5,3	10,3	1,3	0,2	0,2	0,2
• Коммунальное хозяйство	1,0	0,7	1,4	1,1	1,1	1,1
• Благоустройство	43	101,7	75,6	60,5	25,1	25,1
ОХРАНА ОКРУЖАЮЩЕЙ СРЕДЫ	0,5	1,0	0,8	0,01	0,01	0,01
• Другие вопросы в области охраны окружающей среды	0,5	1,0	0,8	0,01	0,01	0,01
ОБРАЗОВАНИЕ	494,9	528,8	778,7	812,7	638,8	562,7
• Дошкольное образование	134,6	141,2	164,9	179,4	172,5	172,5
• Общее образование	302,8	325,3	545,6	572,6	405,6	329,4
• Дополнительное образование детей	32,3	35,4	37,9	28,9	29,0	29,0
• Профессиональная подготовка, переподготовка и повышение квалификации	-	-	0,2	0,14	0,14	0,14
• Молодежная политика	6,7	2,3	2,2	2,4	2,4	2,4
• Другие вопросы в области образования	18,5	24,6	27,8	29,3	29,2	29,2
КУЛЬТУРА, КИНЕМАТОГРАФИЯ	115,3	127,6	146,8	148,8	126,3	126,3
• Культура	112,0	124,2	143,0	144,9	122,3	122,3
• Другие вопросы в области культуры, кинематографии	3,2	3,4	3,8	3,9	3,9	3,9
СОЦИАЛЬНАЯ ПОЛИТИКА	363,9	248,0	180,0	154,4	163,7	165,6
• Социальное обеспечение населения	87,2	91,7	85,6	84,7	87,3	87,1
• Охрана семьи и детства	261,0	140,1	76,9	51,8	58,5	60,6
• Другие вопросы в области социальной политики	15,6	16,2	17,5	17,9	17,9	17,9
ФИЗИЧЕСКАЯ КУЛЬТУРА И СПОРТ	0,6	0,6	0,6	9,5	9,5	9,5
• Физическая культура	-	-	-	3,0	3,0	3,0
• Массовый спорт	0,6	0,6	0,6	0,6	0,6	0,6
• Спорт высших достижений	-	-	-	5,9	5,9	5,9
Условно утвержденные расходы	-	-	-	-	18,6	37,8
Итого	1 271,4	1 427,6	1619	1437,13	1250,9	1190,0

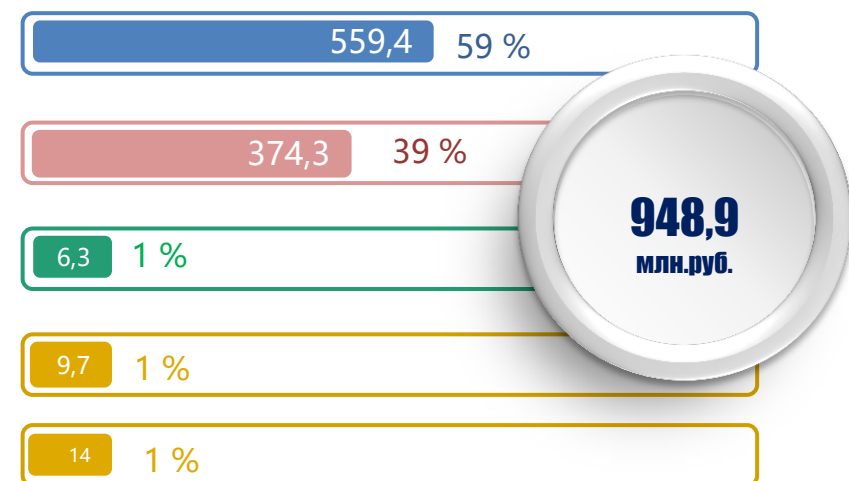
ДИНАМИКА ПО ВИДАМ РАСХОДОВ

Показатели по видам расходов	2022 факт	2023 факт	2024 оценка	2025 проект	2026 проект	2027 проект
1	2	3	4	5	6	7
• Расходы на выплаты персоналу в целях обеспечения выполнения функций государственными (муниципальными) органами, казенными учреждениями, органами управления государственными внебюджетными фондами	156,25	167	190,9	199,5	199,5	199,5
• Закупка товаров, работ и услуг для обеспечения государственных (муниципальных) нужд	155,27	362,6	351	128,9	88,3	89,3
• Социальное обеспечение и иные выплаты населению	347,82	231,1	162,1	135,9	145,6	147,5
• Капитальные вложения в объекты государственной (муниципальной) собственности	3,87	8	1	13,6		
• Предоставление субсидий бюджетным, автономным учреждениям и иным некоммерческим организациям	604,67	651,3	907,9	948,9	766,1	689,9
• Иные бюджетные ассигнования	3,53	7,5	6,1	10,3	32,8	26
• Условно утвержденные расходы	-	-		-	18,6	37,8
Итого	1 271,40	1 217,50	1 619,00	1 437,10	1 250,90	1 190,00

Консолидированные расходы органов местного самоуправления; казенных учреждений и бюджетных и автономных учреждений



в том числе расходы бюджетных и автономных учреждений



НАЦИОНАЛЬНЫЕ/ РЕГИОНАЛЬНЫЕ ПРОЕКТЫ

Андроповский муниципальный округ будет участвовать в реализации некоторых региональных проектов, таких как «Все лучшее детям», «Педагоги и наставники», «Многодетная семья» и «Формирование комфортной городской среды», бюджетные ассигнования в бюджете округа предусмотрены на общую сумму 256,4 млн. рублей в 2025 году, 78,9 млн. рублей в 2026 году и 17,1 млн. рублей в 2027 году.

НАЦИОНАЛЬНЫЕ
ПРОЕКТЫ
РОССИИ

Наименование регионального проекта	Мероприятие/объект	Расходы на реализацию региональных проектов		
		2025	2026	2027
1		2	3	4
региональный проект «ВСЕ ЛУЧШЕЕ ДЕТЯМ»		205,7	49,2	6,1
Реализация мероприятий по модернизации школьных систем образования	капитальный ремонт МБОУ СОШ №2, 9,10,6	205,7	49,2	6,1
региональный проект «ПЕДАГОГИ И НАСТАВНИКИ»		18,2	18,9	0,3
Проведение мероприятий по обеспечению деятельности советников директора по воспитанию и взаимодействию с детскими общественными объединениями В общеобразовательных организациях, классное руководство	ежемесячная выплата работникам по должности «советников директора по воспитанию и взаимодействию с детскими общественными объединениями», а также ежемесячное денежное вознаграждение за классное руководство в 14 школах	18,2	18,9	0,3
региональный проект «МНОГОДЕТНАЯ СЕМЬЯ»		10,5	10,8	10,8
Оказание государственной социальной помощи на основании социального контракта отдельным категориям граждан	социальные выплаты	10,5	10,8	10,8
региональный проект «ФОРМИРОВАНИЕ КОМФОРТНОЙ ГОРОДСКОЙ СРЕДЫ»		21,9	-	-
Реализация программ формирования современной городской среды	благоустройство общественной территории по ул. Красная с. Курсавка	21,9		
ВСЕГО:		256,4	78,9	17,1

ПРОГРАММНАЯ СТРУКТУРА РАСХОДОВ БЮДЖЕТА

Бюджетные ассигнования сформированы на основе 13 муниципальных программ, охватывающих основные сферы (направления деятельности) органов местного самоуправления округа. Объем расходов, сформированных в рамках муниципальных программ, определен в суммах: на 2025 год в сумме 1 417,6 млн. рублей, что составляет 98,6 процентов общего объема расходов бюджета муниципального округа; на 2026 год в сумме 1 190,2 млн. рублей и на 2027 год в сумме 1 116,8 млн. рублей.

	2022	2023	2024	2025	2026	2027
	факт	факт	оценка	проект	проект	проект
1	2	3	4	5	6	7
•Создание условий для устойчивого экономического роста	9,7	9,5	10,1	10,3	10,3	10,3
•Развитие муниципального хозяйства	109,8	293,5	265,3	57,3	54,5	55,5
•Формирование здорового образа жизни населения, реализация молодежной политики	2,5	2,7	2,6	2,75	2,75	2,75
•Обеспечение безопасности жизнедеятельности населения	16,5	12,6	13,9	41,1	41,1	41,1
•Организация муниципального управления	87,4	95,2	113,3	114,8	114,9	114,8
•Управление финансами	36,7	37,8	42,2	42,9	42,9	42,9
•Развитие образования	475,2	515,3	765,3	781,4	610,4	534,5
•Развитие культуры	105,7	118,5	133,5	144,1	123,7	123,7
•Развитие сельского хозяйства	7,3	11,6	12,5	7,4	7,4	7,4
•Социальная поддержка граждан	369,5	257	183,3	162,5	171,9	173,6
•Управление имуществом	7,5	8,1	8,9	9,1	9,1	9,1
•Формирование современной городской среды	27,3	50,5	52,5	42,7	-	-
•Профилактика правонарушений и обеспечение общественного порядка	0,6	1,7	2,1	1,4	1,4	1,4
ВСЕГО программная часть	1 255,8	1414	1 619	1417,6	1 190,2	1 116,8

› ЧИСЛО ПРОГРАММ

13

программ

› ОБЪЕМ РАСХОДОВ

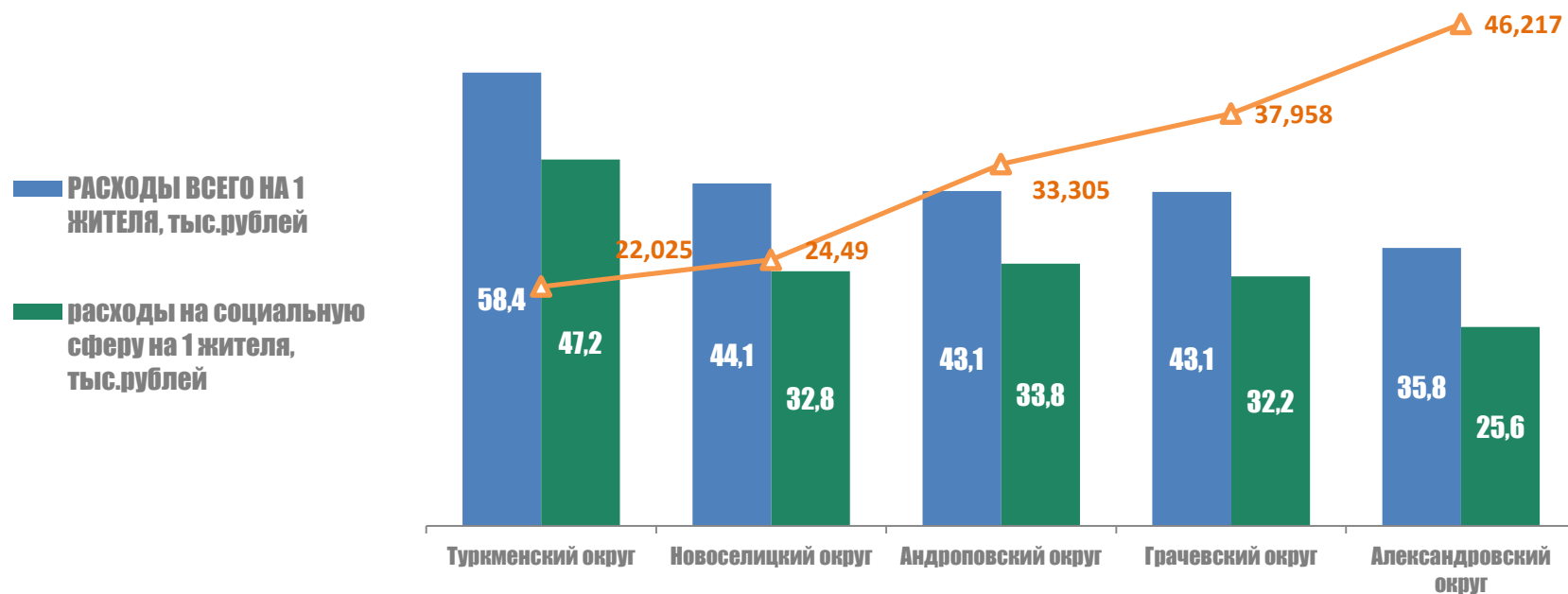
1 418

млн.руб.

› ДОЛЯ В ОБЩЕМ ОБЪЕМЕ РАСХОДОВ

99,0 %

**УДЕЛЬНЫЕ И ПОДУШЕВЫЕ ПОКАЗАТЕЛИ ДОХОДОВ БЮДЖЕТА
В СРАВНЕНИИ С АНАЛОГИЧНЫМИ ПОКАЗАТЕЛЯМИ ДРУГИХ МУНИЦИПАЛЬНЫХ ОБРАЗОВАНИЙ КРАЯ**



**РАСХОДЫ ВСЕГО НА 1 ЖИТЕЛЯ,
тыс.рублей**

58,4

44,1

43,1

43,1

35,8

**расходы на социальную сферу
на 1 жителя, тыс.рублей**

47,2

32,8

33,8

32,2

25,6



ИНФОРМАЦИЯ О РАСХОДАХ БЮДЖЕТА С УЧЕТОМ ИНТЕРЕСОВ ЦЕЛЕВЫХ ГРУПП ПОЛЬЗОВАТЕЛЕЙ ИНФОРМАЦИИ

СЕМЬИ С ДЕТЬМИ

МОЛОДЕЖЬ

РАБОТНИКИ БЮДЖЕТНОЙ СФЕРЫ

ГРАЖДАНЕ, НУЖДАЮЩИЕСЯ В СОЦИАЛЬНОЙ ПОДДЕРЖКЕ

ИНИЦИАТИВНЫЕ ГРАЖДАНЕ

Детские сады
Школы
Дополнительное образование
Каникулярный отдых
Молодежная политика

ОБРАЗОВАНИЕ

Библиотеки
Культурные мероприятия
Спортивные мероприятия


ОТДЫХ И ДОСУГ

Общественно-значимые проекты

ИНИЦИАТИВНЫЕ ПРОЕКТЫ

Поддержка семьи и детей
Ветераны и труженики тыла
Инвалиды
Доноры

СОЦИАЛЬНАЯ ПОЛИТИКА

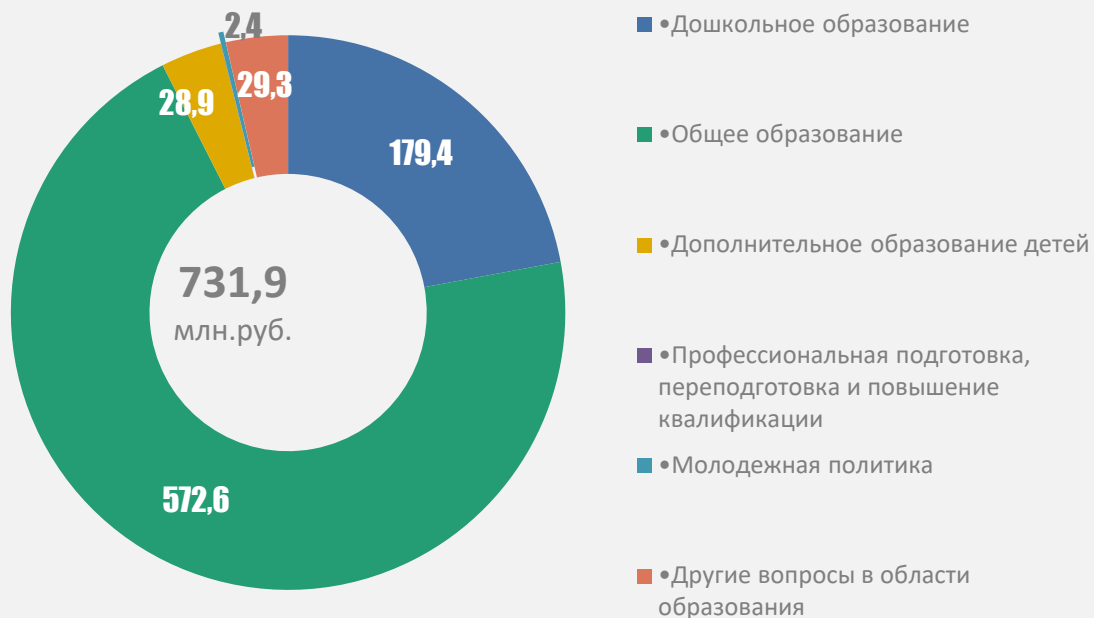


ОБРАЗОВАНИЕ

37 учреждений

17 детских садов
14 школ
3 организации дополнительного образования
1 загородный стационарный лагерь
1 административно методический центр
1 учреждение по работе с молодежью

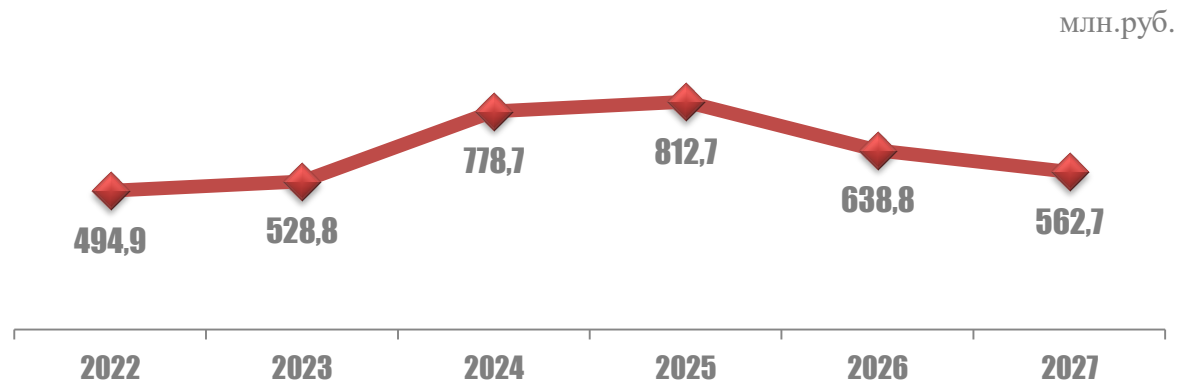
Расходы на образование в 2025 году



Бюджетные ассигнования планируется направить на обеспечение деятельности 35 образовательных организаций (17 дошкольных образовательных организаций, 14 школ, 3 организаций дополнительного образования детей, 1 оздоровительного лагеря), административно-методического центра и аппарата Отдела образования администрации Андроповского муниципального округа. Финансовое обеспечение деятельности бюджетных и автономных учреждений планируется осуществлять в форме субсидий на выполнение муниципальных заданий и на иные цели.

Кроме текущих расходов, дополнительно предусмотрены ассигнования на проведение капитального ремонта кровли МДОУ детский сад «Красная шапочка» на сумму 4 млн. рублей; для функционирования центров образования цифрового и гуманитарного профилей «Точка роста» произведен досчет ассигнований по 3 учреждениям на сумму 0,47 млн. рублей; на оснащение административных кабинетов МБОУ СОШ №9 и МБОУСОШ №10 мебелью и оборудованием выделено 3,99 млн. рублей; на укрепление материально-технической базы и благоустройство территорий школ предусмотрены ассигнования в сумме 7,65 млн. рублей. На реализацию мероприятий по модернизации школьных систем образования в 4 учреждениях сумма 203,7 млн. рублей.

Рост общего объема расходов в 2025 году к уровню 2022 – 1,64



ДОШКОЛЬНОЕ ОБРАЗОВАНИЕ

Проектная мощность 17 детских садов на 1 503 мест

Образовательные услуги получают 1 066 детей

Охват детей 1 - 6 лет дошкольным образованием - 55 %

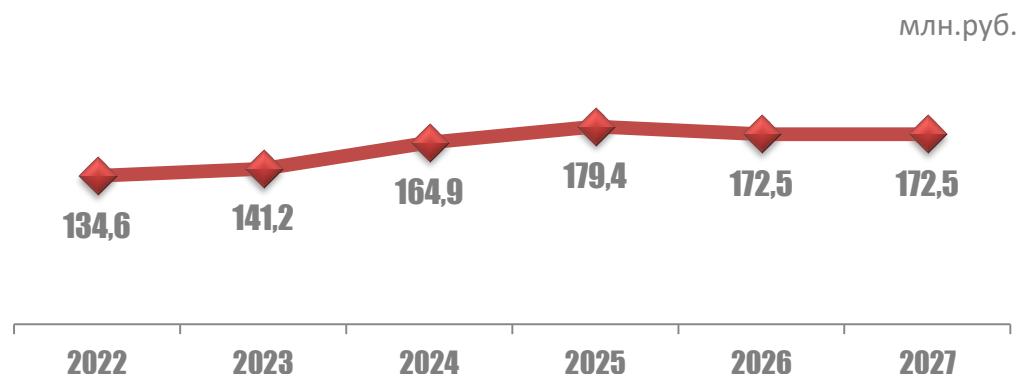
Персонал- 260 чел., из них педагогические работники 80 чел.

Плата родителей за присмотр и уход в месяц - 1 100,00 руб.

Расходы бюджета на 1 ребенка в год – 168,27 тыс. руб.

Стоимость питания на 1 ребенка в день – 134,20 руб.

Рост общего объема расходов в 2025 году к уровню 2022 – 1,33



млн.руб.

Наименование	2025	2026	2027
1	2	3	4
• Расходы на обеспечение деятельности (оказание услуг) муниципальных учреждений	101,6	101,6	101,6
• Обеспечение безопасности муниципальных учреждений и граждан в местах массового пребывания людей от угроз терроризма	5,1	5,1	5,1
• Обеспечение государственных гарантий реализации прав на получение общедоступного и бесплатного дошкольного образования	59,5	59,5	59,5
• Расходы на проведение мероприятий по противопожарной безопасности	0,7	0,7	0,7
• Расходы на проведение текущих и капитальных ремонтов муниципальных учреждений	4,1	0,1	0,1
• Предоставление мер социальной поддержки по оплате жилых помещений, отопления и освещения педагогическим работникам	5,2	5,2	5,2
• Реализация инициативных проектов по благоустройству территории детских садов	3,0	-	-
ИТОГО	179,4	172,4	172,4



ОБЩЕЕ ОБРАЗОВАНИЕ

проектная мощность - 14 школ на 4 870 человек

численность персонала школ 402 человека, из них педагогические работники 216 человек

образовательные услуги получают 2 944 обучающихся в 197 классах -комплектах

стоимость 1 дето/дня питания - 152,26 рублей (двухразовое) и 72,88 (горячий завтрак)

Расходы бюджета на 1 обучающегося в год – 194,5 тыс. рублей

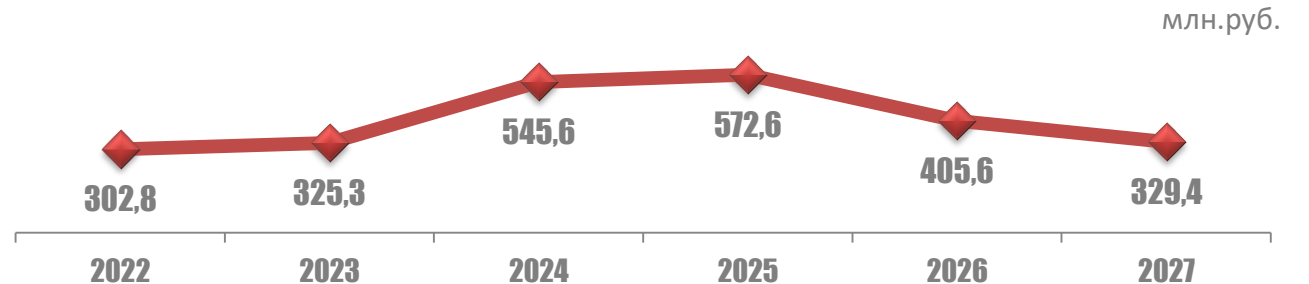


В 2024 на территории округа начата реализация мероприятия по модернизации школьных систем образования. Общий объем ассигнований, предусмотренный на данные цели в проекте бюджета округа в 2024-2026 годах - 436 млн. рублей.

млн.руб.

Наименование	2025	2026	2027
1	2	3	4
• Расходы на обеспечение деятельности (оказание услуг) муниципальных учреждений	113,2	110,3	111,3
• Обеспечение безопасности муниципальных учреждений и граждан в местах массового пребывания людей от угроз терроризма	19,3	19,3	19,3
• Обеспечение государственных гарантий реализации прав на получение общедоступного и бесплатного начального общего, основного общего, среднего общего образования	171,5	171,5	171,5
• Ежемесячное денежное вознаграждение за классное руководство	14,9	14,9	-
• Обеспечение бесплатным питанием учащихся 1-4 классов и льготных категорий	22,8	21,8	6,4
• Укрепление материально-технической базы и благоустройство дворов школ	7,65	-	-
• Расходы на проведение мероприятий по противопожарной безопасности и текущих ремонтов	2,3	2,3	2,3
• Реализация мероприятий по модернизации школьных систем образования	205,7	49,2	6,1
• Проведение мероприятий по обеспечению деятельности советников директора по воспитанию и взаимодействию с детскими общественными объединениями	3,3	4,0	0,3
• Предоставление мер социальной поддержки по оплате жилых помещений, отопления и освещения педагогическим работникам	11,9	12,3	12,3
ИТОГО	572,6	405,6	329,4

Рост общего объема расходов в 2025 году к уровню 2022 – 1,89



ДОПОЛНИТЕЛЬНОЕ ОБРАЗОВАНИЕ

В 2 организациях дополнительного образования в 117 объединениях реализуются программы по 5 направлениям

Прогноз численности учащихся дополнительного образования на 2025 год – 2 332 человек

Численность персонала дополнительного образования 53 человек, из них педагогические работники 25 человек

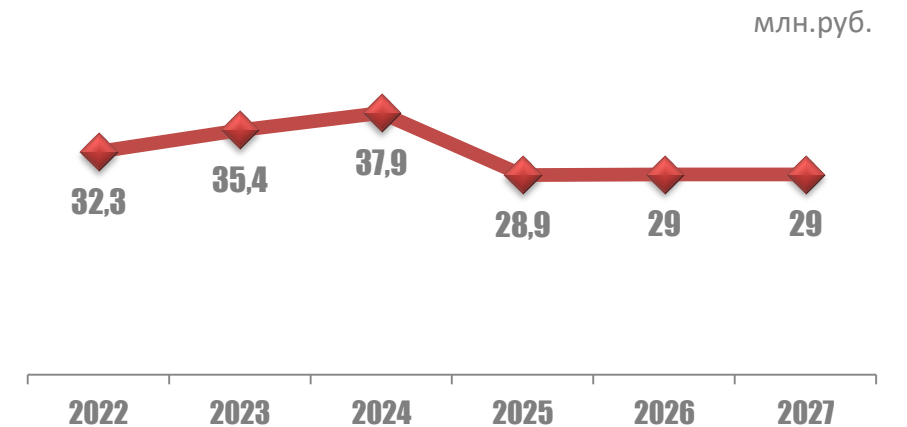
Расходы на 1 обучающегося в год за счет средств бюджета – 12,4 тыс. рублей

Охват дополнительным образованием детей, не достигших 18 лет – 38 процентов

Наименование	2024	2025	2026
1	2	3	4
• Расходы на обеспечение деятельности (оказание услуг) муниципальных учреждений	21,1	21,1	21,1
• Обеспечение безопасности муниципальных учреждений и граждан в местах массового пребывания людей от угроз терроризма	1,5	1,5	1,5
• Расходы на проведение мероприятий по противопожарной безопасности	0,1	0,1	0,1
• Обеспечение функционирования модели персонифицированного финансирования дополнительного образования детей	3,9	3,9	3,9
• Обеспечение деятельности муниципального опорного центра дополнительного образования детей	0,8	0,8	0,8
• Предоставление мер социальной поддержки по оплате жилых помещений, отопления и освещения педагогическим работникам	1,5	1,6	1,6
ИТОГО	28,9	29	29



Снижение общего объема расходов в 2025 году к уровню 2022 – 0,89



ЛЕТНИЙ ОТДЫХ И МОЛОДЕЖНАЯ ПОЛИТИКА

Отдых будет организован для 581 ребенка в 14 лагерях с дневным пребыванием и для 577 человек - на базе 17 пришкольных площадок, для 60 детей в лагере «Юность»

Для молодежи будет организовано и проведено 165 мероприятий различной направленности

Трудовая занятость будет организована для 1445 школьников (48 % от общей численности обучающихся)

Именные стипендии главы Андроповского муниципального округа в размере 1 тыс. рублей предусмотрены ежемесячно на 6 стипендиатов

Расходы на 1 жителя возрастной категории от 5 до 18 лет в год за счет средств бюджета – 1,1 тыс. рублей.

Наименование	2025	2026	2027
1	2	3	4
• Проведение мероприятий (участие в мероприятиях) для детей и молодежи	0,130	0,130	0,130
• Присуждение Молодежной премии Андроповского муниципального округа, стипендии главы администрации Андроповского муниципального округа	0,1	0,1	0,1
• Расходы на обеспечение деятельности (оказание услуг) муниципальных учреждений по работе с молодежью	2,0	2,0	2,0
• Профилактика правонарушений и преступлений среди несовершеннолетних и молодежи	0,2	0,2	0,2
• Обеспечение деятельности пришкольных площадок и лагерей в каникулярное время	2,0	2,0	2,0
• Организация летней занятости детей и подростков	0,3	0,3	0,3
• Обеспечение деятельности летнего лагеря	2,9	2,9	2,9
ИТОГО	7,6	7,6	7,6



Подать заявку до 7 октября 2024 года

Молодежная премия Андроповского муниципального округа 2024 года!

Не стесняйся смело заявлять о себе!

КУЛЬТУРА

13 учреждений

1 библиотечная сеть (17 филиалов)

11 сельских домов культуры

1 социально-культурный центр

Расходы на культуру в 2025 году



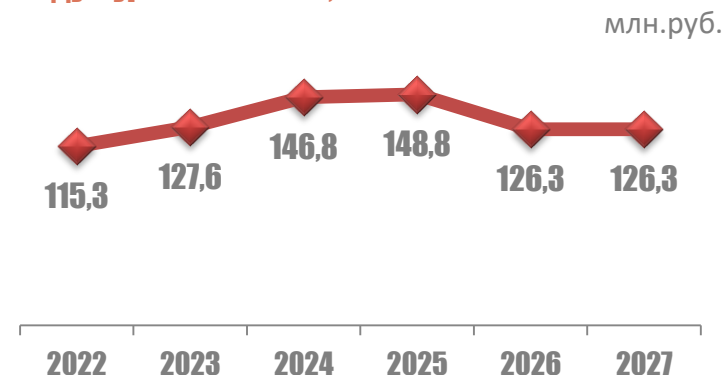
Бюджетные ассигнования планируется направить на обеспечение деятельности библиотечной системы округа, в которую входит 17 филиалов и 12 культурно-досуговых учреждений.

Финансовое обеспечение деятельности бюджетных учреждений культуры планируется осуществлять в форме субсидий на выполнение муниципальных заданий и субсидий на иные цели.

В проекте бюджета предусматриваются ассигнования на ремонт фасада здания МБУК Водораздельный СДК в сумме 4,36 млн. рублей и за счет субсидии из бюджета Ставропольского края на реконструкцию кровли МБУК Куршавское СКО в сумме – 13,56 млн. рублей.



Рост общего объема расходов на культуру в 2024 году к уровню 2022 – 1,29



Посещений (тыс.чел.)	280,7
Количество читателей (тыс.чел.)	20,32
Книговыдача (тыс.экз.)	499,78
Книжный фонд (тыс.шт.)	280,7
Численность персонала (чел.)	53



Наименование	2025	2026	2027
1	2	3	4
• Расходы на обеспечение деятельности (оказание услуг) муниципальных учреждений (библиотеки)	32,5	32,5	32,5
• Формирование электронного каталога	0,48	0,48	0,48
• Формирование единого библиотечного фонда, в том числе приобретение книг, периодических изданий, документов в электронной форме	0,82	0,82	0,82
• Государственная поддержка отрасли культуры (модернизация библиотек в части комплектования книжных фондов библиотек муниципальных образований и государственных общедоступных библиотек)	0,008	0,008	0,008
• Расходы на проведение мероприятий по противопожарной безопасности	0,05	0,05	0,05
• Меры социальной поддержки работникам культуры муниципальных учреждений культуры, работающим и проживающим в сельской местности по оплате жилья, отопления и освещения	0,43	0,43	0,43
ИТОГО	34,3	34,3	34,3

КЛУБНЫЕ УЧРЕЖДЕНИЯ

Количество мероприятий (ед.)	5 455
Посещений (тыс.чел.)	250,1
Участников (тыс. чел.)	3,4
Число зрителей киносеансов (тыс.ед.)	9,5
Численность персонала (чел.)	73



НАРОДНЫЕ КОЛЛЕКТИВЫ

Клубных формирований (ед.)	220
----------------------------	-----

Наименование	2025	2026	2027
1	2	3	4
• Расходы на обеспечение деятельности (оказание услуг) муниципальных учреждений (дома культуры)	78	78	78
• Инновационно-методическая деятельность в сфере культуры	0,92	0,92	0,92
• Расходы на проведение мероприятий по противопожарной безопасности	2,6	0,06	0,06
• Проведение капитального ремонта зданий, реконструкция муниципальных учреждений культуры	17,92	-	-
• Обеспечение безопасности муниципальных учреждений и граждан в местах массового пребывания людей от угроз терроризма	1,17	1,17	1,17
• Меры социальной поддержки работникам культуры муниципальных учреждений культуры, работающим и проживающим в сельской местности по оплате жилья, отопления и освещения	0,95	0,95	0,95
• Реализация инициативного проекта (ремонт фасада "Куршавское СКО")	2,1	-	-
ИТОГО	103,7	81,15	81,15

Наименование	2025	2026	2027
1	2	3	4
• Расходы на обеспечение деятельности (оказание услуг) муниципальных учреждений (народные коллективы)	6,9	6,9	6,9

ОПЛАТА ТРУДА РАБОТНИКОВ БЮДЖЕТНОЙ СФЕРЫ

Объем средств на повышение оплаты труда работников в сфере образования и культуры в соответствии с указами Президента Российской Федерации от 7 мая 2012 г. № 597 «О мероприятиях по реализации государственной социальной политики», от 1 июня 2012 г. № 761 «О Национальной стратегии действий в интересах детей на 2012 - 2017 годы» (далее – указы Президента РФ 2012 года) определен исходя из необходимости сохранения целевых показателей на достигнутом уровне ежегодно с 1 января 2025-2027 годов (значение среднемесячного дохода от трудовой деятельности в 2023-2026 годах – 39 288 рубля).

Расходы на оплату труда и начисления муниципальных учреждений

	2022	2023	2024	2025
Учреждения образования	329	355	387	436
Учреждения культуры	87	89	90	105
Прочие учреждения бюджетной сферы	36	39	41	57
ИТОГО	452	483	518	598

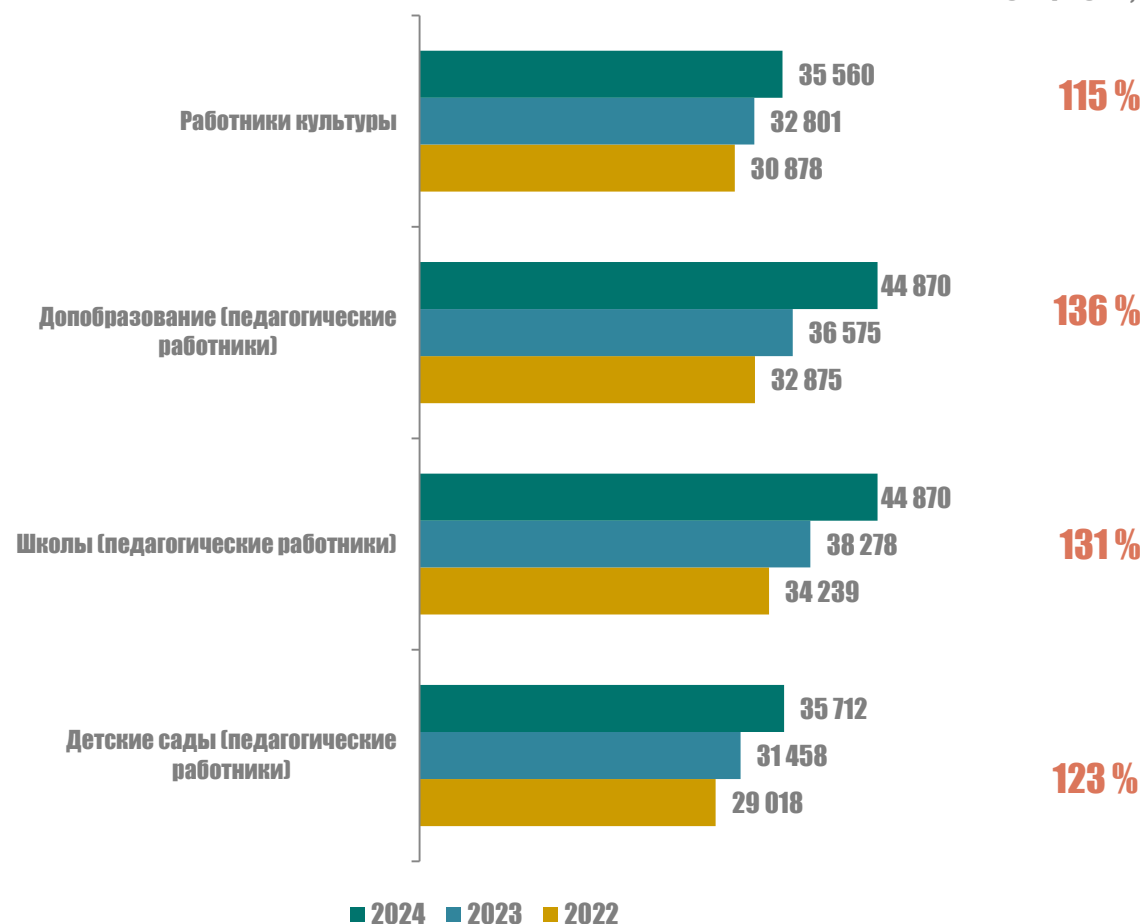
Рост общего объема расходов в 2025 году к уровню 2022 – 1,32



СРЕДНЯЯ ЗАРАБОТНАЯ ПЛАТА ЦЕЛЕВЫХ КАТЕГОРИЙ

руб.

2024/2022, %



* Без учета выплат за классное руководство (5000 рублей).

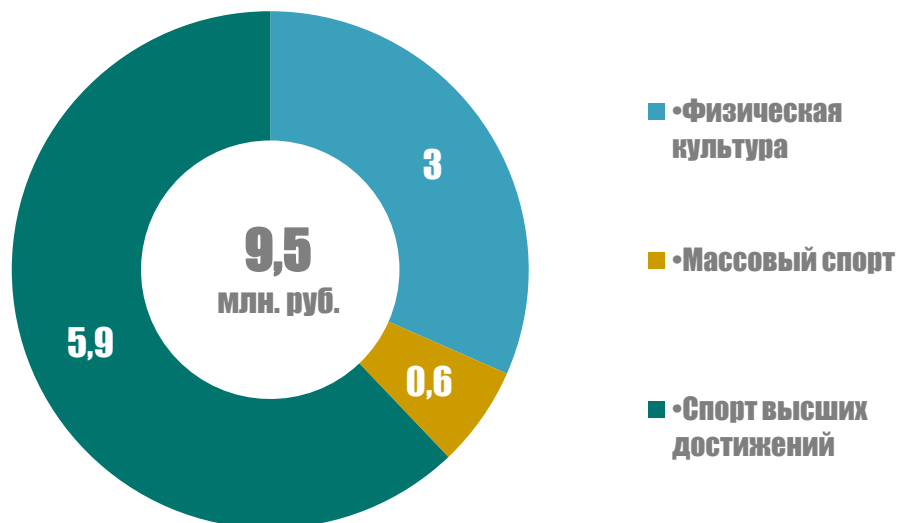
ФИЗИЧЕСКАЯ КУЛЬТУРА И СПОРТ

СТАДИОНЫ	1
СПОРТИВНЫЕ ПЛОЩАДКИ	64
СПОРТИВНЫЕ ЗАЛЫ	17
ПЛАВАТЕЛЬНЫЕ БАССЕЙНЫ	2
ТРЕНАЖЕРНЫЕ ПЛОЩАДКИ	18
ПРОЧИЕ ОБЪЕКТЫ	4

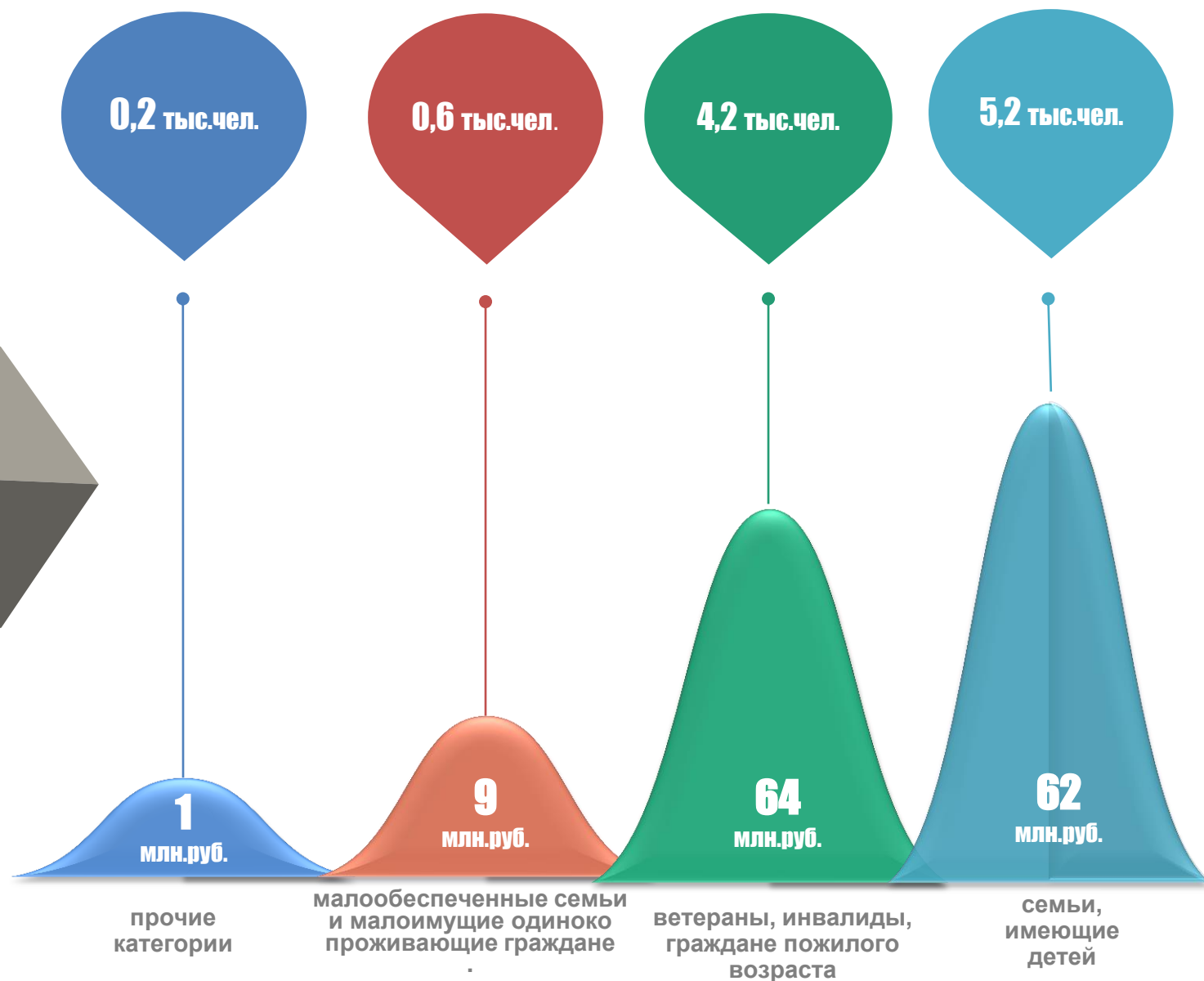
Наименование	2025	2026	2027
1	2	3	4
Финансовое обеспечение предоставления дополнительных общеразвивающих программ в области физической культуры и спорта МБДОУ Спортивная школа	3,0	3,0	3,0
Мероприятия по работе с кадрами в области физической культуры и спорта	0,016	0,016	0,016
Расходы на обеспечение единого календарного плана окружных, краевых, межрегиональных, всероссийских и международных физкультурных мероприятий и спортивных мероприятий	0,344	0,344	0,344
Обеспечение спортивным снаряжением и экипировкой команд и отдельных спортсменов, приобретение спортивного оборудования	0,195	0,195	0,195
Финансовое обеспечение предоставления услуг спортивной подготовки МБДОУ Спортивная школа	5,9	5,9	5,9
ИТОГО	9,5	9,5	9,5



Расходы на физическую культуру и спорт в 2025 году



СОЦИАЛЬНАЯ ПОДДЕРЖКА ГРАЖДАН



наименование показателя	размер	2025		2026		2027	
	выплат, рублей	численность получателей, чел.	расходы, тыс. рублей	численность получателей, чел.	расходы, тыс. рублей	численность получателей, чел.	расходы, тыс. рублей
1	2	3	4	5	6	7	8
•ежемесячная денежная выплата на третьего или последующего ребенка	13 491,00	47	7 167,87	-	-	-	-
•ежемесячная денежная компенсация многодетным семьям	831,5	2 726	26 227,63	-	-	-	-
•ежемесячная денежная компенсация многодетным семьям на приобретение комплекта школьной одежды, спортивной одежды и обуви и школьных письменных принадлежностей	5 732,87	1 139	6 296,30	4795	45 955,39	4795	47 793,60
•выплаты на содержание опекаемых	7 831,00	23	2 204,80	26	2 423,71	28	2 651,39
•компенсация родительской платы	20,50,70 % от внесенной платы	1 066	4 317,37	1 066	4 317,37	1 066	4 317,37
•единовременное пособие усыновителям	150 000,00	0	0	0	0	0	0
•выплата на содержание детей-сирот и детей, оставшихся без попечения родителей, в приемных семьях, а также на вознаграждение, причитающееся приемным родителям (семей)	вознаграждение приемному родителю - 5734 руб.; на содержание детей: от 3 до 7 лет - 10039,00 руб., от 7 до 18 лет -11538,00 руб.	семей - 3; детей 13	3 707,38	семей - 3; детей 13	3 927,82	семей - 3; детей 13	3 939,52
•компенсации стоимости питания обучающихся на дому, из числа детей с ограниченными возможностями здоровья	152,26	33	864,23	33	864,23	33	864,23
•ежегодное социальное пособие на проезд студентам	1 608,10	50	77,53	50	83,85	50	87,21

наименование показателя	размер	2025		2026		2027	
	выплат, рублей	численность получателей, чел.	расходы, тыс. рублей	численность получателей, чел.	расходы, тыс. рублей	численность получателей, чел.	расходы, тыс. рублей
1	2	3	4	5	6	7	8
•предоставление молодым семьям социальных выплат на приобретение (строительство) жилья		1	996,82	1	1011,36	1	1011,36
•государственная социальная помощь на основании социального контракта	15 160-350 000	77	10 475,08	77	10 769,74	77	10 769,74
•государственная социальная помощь (выплачивается единовременно)	2000-10000	68	665,05	68	665,05	68	665,05
•предоставление гражданам субсидий на оплату ЖКУ		237	7 991,67	237	8 173,28	237	8 038,99
•компенсация ЖКУ		1374	12 826,79	1374	12 622,47	1374	12 622,47
•ежемесячная денежная выплата Ветеранам труда	1 972,64	970	22 157,77	940	23 225,24	910	23 383,93
•ежемесячная денежная выплата Ветеранам труда Ставропольского края	1 972,64	819	18 694,02	799	19 725,71	779	20 001,19
•ежемесячная денежная выплата реабилитированным лицам	1 972,64	65	1 483,65	65	1 604,72	65	1 668,90
•выплаты детям "воины"	7 717,33	870	6 474,05	800	6 438,92	700	5 859,41
•компенсация отдельным категориям граждан оплаты взноса на капитальный ремонт общего имущества в многоквартирном доме		110	438,51	110	438,86	110	438,86
•ежегодная денежная выплата лицам, удостоенным звания "Почетный донор России" ("Почетный донор СССР")	17 324,11	162	2 902,21	162	3 018,33	162	3 018,25
•ежемесячная денежная выплата семьям, погибших военнослужащих	1 021,07	18	212,66	18	230,02	18	239,22
•социальное пособие на погребение	8 370,20	32	258,27	32	258,27	32	258,27
•единовременная выплата лицу, взявшему на себя обязанность осуществить погребение участника СВО	50 000	3	150	3	150	3	150

ОБЩЕСТВЕННО – ЗНАЧИМЫЕ ПРОЕКТЫ



ПРОЕКТЫ, РЕАЛИЗУЕМЫЕ В РАМКАХ
НАЦИОНАЛЬНОГО ПРОЕКТА
«ФОРМИРОВАНИЕ КОМФОРТНОЙ
ГОРОДСКОЙ СРЕДЫ»

1

21



ПРОЕКТЫ, РЕАЛИЗУЕМЫЕ В
РАМКАХ ПРОГРАММЫ ПОДДЕРЖКИ
МЕСТНЫХ ИНИЦИАТИВ

6

14,9



ПРОЕКТЫ, РЕАЛИЗУЕМЫЕ В РАМКАХ
ИНИЦИАТИВНОГО БЮДЖЕТИРОВАНИЯ
ЗА СЧЕТ СРЕДСТВ МЕСТНОГО
БЮДЖЕТА

10

5,8

41,7 млн. рублей



Наименование проекта	Расходы на реализацию проекта всего	субсидии из бюджета Ставропольского края	В ТОМ ЧИСЛЕ	
			субсидии из бюджета Ставропольского края	средств местного бюджета округа
1	2	3	4	5
ПРОЕКТЫ, РЕАЛИЗУЕМЫЕ В РАМКАХ НАЦИОНАЛЬНОГО ПРОЕКТА «ФОРМИРОВАНИЕ КОМФОРТНОЙ ГОРОДСКОЙ СРЕДЫ»	21 901,1	21 879,2	21,9	-
• Благоустройство общественной территории по ул. Красная села Курсавка Андроповского муниципального округа Ставропольского края	21 901,1	21 879,2	21,9	-
ПРОЕКТЫ, РЕАЛИЗУЕМЫЕ В РАМКАХ ПРОГРАММЫ ПОДДЕРЖКИ МЕСТНЫХ ИНИЦИАТИВ	14 938,9	8 672,9	4 206,0	2 060,0
• Устройство пешеходной дорожки по улице Садовой в селе Водораздел Андроповского муниципального округа Ставропольского края	3 060,9	1 965,2	765,7	330,0
• Устройство пешеходной дорожки по улице Советской станицы Воровсколеская Андроповского муниципального округа Ставропольского края	1 804,4	949,0	505,4	350,0
• Устройство пешеходной дорожки по улице Советской села Казинка Андроповского муниципального округа Ставропольского края. II этап	3 064,2	1 971,5	692,7	400,0
• Ремонт автомобильной дороги по улице Подтенная в селе Красноярское Андроповского района Ставропольского края	2 139,6	1 214,4	642,2	283,0
• Ремонт фасада здания МБУК «Куршавское СКО» в селе Куршава Андроповского муниципального округа Ставропольского края	2 110,6	875,6	830,0	405,0
• Обустройство детской площадки по ул. Колхозная села Султан Андроповского муниципального округа Ставропольского края	2 759,2	1 697,2	770,0	292,0
ПРОЕКТЫ, РЕАЛИЗУЕМЫЕ В РАМКАХ ИНИЦИАТИВНОГО БЮДЖЕТИРОВАНИЯ ЗА СЧЕТ СРЕДСТВ МЕСТНОГО БЮДЖЕТА	5 850,9	-	4 915,5	289,4
• Устройство теневого навеса во дворе детского сада №13 «Колокольчик» с. Водораздел	491,2	-	416,2	25,0
• Благоустройство общественной территории в поселке Каскадный по улице Центральной	492,4	-	417,4	25,0
• Обустройство детской игровой площадки на территории МБДОУ д/с №8 «Сказка» ст. Воровсколеская	669,8	-	560,8	34,0
• Устройство детской площадки по улице Горького села Суркуль	600,0	-	510,0	30,0
• Устройство детской игровой площадки на территории МБДОУ №21 «Дюймовочка»	515,4	-	433,4	30,0
• Устройство пешеходной дорожки по улице 70 лет Октября села Крымгиреевского	687,1	-	524,7	38,4
• Установка системы видеонаблюдения в парковой зоне села Красноярского	302,4	-	262,4	15,0
• Обустройство территории детской игровой площадки МБДОУ д/с №1 «Журавушка» в п. Новый Янкуль	603,3	-	512,3	30,0
• Обустройство территории спортивной зоны с. Солуно-Дмитриевское	730,4	-	619,4	37,0
• Устройство детской игровой площадки на территории МБДОУ детский сад №17 «Солнышко» в селе Султан	758,7	-	658,7	25,0
ВСЕГО:	41 690,9	30552,1	9 121,5	2 349,4

УРОВЕНЬ ДОЛГОВОЙ НАГРУЗКИ НА БЮДЖЕТ

Долговая политика – деятельность органов местного самоуправления, направленная на поддержание объема муниципального долга на оптимальном уровне, минимизацию стоимости его обслуживания и равномерное распределение платежей, связанных с его погашением и обслуживанием.

Решением о бюджете округа на 2025 год и плановый период 2026 и 2027 годов установлено, что из бюджета муниципального округа бюджетные кредиты не предоставляются и предоставление муниципальных гарантий Андроповского муниципального округа в течение периода не планируется.

ОБЪЕМ МУНИЦИПАЛЬНОГО ВНУТРЕННЕГО ДОЛГА НА НАЧАЛО И КОНЕЦ 2025 ГОДА

Наименование обязательств	Величина муниципального внутреннего долга на 1 января 2025 г.	Величина муниципального внутреннего долга на 31 декабря 2025 г.
Банковские кредиты	0,00	0,00
Муниципальные гарантии	0,00	0,00

ОБЪЕМ МУНИЦИПАЛЬНОГО ВНУТРЕННЕГО ДОЛГА В ПЛАНОВОМ ПЕРИОДЕ

Наименование	2026	2027
Банковские кредиты	0,00	0,00
Муниципальные гарантии	0,00	0,00

ЦЕЛИ И ЗАДАЧИ ДОЛГОВОЙ ПОЛИТИКИ

1

Целями долговой политики являются:

- минимизация объема муниципального долга;
- минимизация расходов бюджета муниципального округа по обслуживанию муниципального долга;
- обеспечение сбалансированности бюджета муниципального округа.

2

Задачами долговой политики являются:

- принятие на 2025 год и плановый период 2026 и 2027 годов сбалансированного бюджета муниципального округа;
- обеспечение планового размера дефицита бюджета муниципального округа в 2025 -2027 годах в процессе его уточнения в объеме, не превышающем остатка средств бюджета муниципального округа на начало 2025 года.

3

Мероприятия по направлениям:

- планирование муниципальных заимствований исходя из прогнозируемого объема дефицита бюджета муниципального округа;
- мониторинг соответствия размера дефицита и показателей долговой устойчивости ограничениям, установленным БК РФ;
- своевременное исполнение и обслуживание долговых обязательств муниципального округа в случае их возникновения;
- ограничение объема предоставления муниципальных гарантий;
- обеспечение своевременного и полного учета информации о муниципальном долге.

ПОЗИЦИЯ ОКРУГА В РЕЙТИНГАХ

ОЦЕНКА КАЧЕСТВА УПРАВЛЕНИЯ БЮДЖЕТНЫМ ПРОЦЕССОМ И СТРАТЕГИЧЕСКИМ ПЛАНИРОВАНИЕМ, ПРОВОДИМОЙ МИНИСТЕРСТВОМ ФИНАНСОВ СТАВРОПОЛЬСКОГО КРАЯ И МИНИСТЕРСТВОМ ЭКОНОМИЧЕСКОГО РАЗВИТИЯ СТАВРОПОЛЬСКОГО КРАЯ

по
ИТОГАМ
2023

- **13 рейтинговое место**
приказ министерства финансов Ставропольского края от 30 мая 2024 г. № 134
в том числе по качеству управления бюджетным процессом
1 рейтинговое место

по
ИТОГАМ
2022

- **29 рейтинговое место**
приказ министерства финансов Ставропольского края от 30 мая 2023 г. № 129
в том числе по качеству управления бюджетным процессом
3 рейтинговое место

по
ИТОГАМ
2021

- **16 рейтинговое место**
приказ министерства финансов Ставропольского края от 31 мая 2022 г. № 120
в том числе по качеству управления бюджетным процессом
3 рейтинговое место

ОЦЕНКА ОТКРЫТОСТИ БЮДЖЕТНЫХ ДАННЫХ МУНИЦИПАЛЬНЫХ ОБРАЗОВАНИЙ СТАВРОПОЛЬСКОГО КРАЯ ЗА 2023 ГОД

Андроповский муниципальный округ по итогам оценки уровня открытости бюджетных данных муниципальных образований Ставропольского края, проводимой министерством финансов Ставропольского края, получил максимально возможные 100 баллов по каждому разделу и относится к группе муниципальных образований с очень высоким уровнем открытости бюджетных данных.

Код МОа	Наименование МОа	Баллы в оценку качества	Уровень открытости	% от максимального количества баллов
Максимальное количество баллов		65	-	-
Очень высокий уровень открытости				
61	Андроповский МО	1,000	Очень высокий	100,0
62	Апанасенковский МО	1,000	Очень высокий	100,0
41	Георгиевский ГО	1,000	Очень высокий	100,0
45	Ипатовский ГО	1,000	Очень высокий	100,0
51	Нефтекумский ГО	1,000	Очень высокий	100,0
53	Петровский ГО	1,000	Очень высокий	100,0
46	Кировский ГО	0,985	Очень высокий	98,5
68	Курский МО	0,969	Очень высокий	96,9
75	Шпаковский МО	0,954	Очень высокий	95,4
69	Левокумский МО	0,938	Очень высокий	93,8
74	Туркменский МО	0,938	Очень высокий	93,8
40	Благодарненский ГО	0,938	Очень высокий	93,8
54	город-курорт Пятигорск	0,938	Очень высокий	93,8
73	Труновский МО	0,908	Очень высокий	90,8

ГЛОССАРИЙ

А

Администратор доходов бюджета

Орган государственной власти (местного самоуправления), орган управления государственным внебюджетным фондом, Центральный банк Российской Федерации, казенное учреждение, осуществляющий (ее): контроль за правильностью исчисления, полнотой и своевременностью уплаты, начисление, учет, взыскание, принятие решений о возврате (зачете) излишне уплаченных (взысканных) платежей, пеней и штрафов по ним, являющихся доходами бюджетов бюджетной системы РФ.

Администратор источников финансирования дефицита бюджета

Орган государственной власти (местного самоуправления), орган управления государственным внебюджетным фондом, иная организация, имеющий(ая) право осуществлять операции с источниками финансирования дефицита бюджета.

Б

Бюджет

Фонд денежных средств, предназначенный для финансирования функций государства (федеральный и региональный уровень) и местного самоуправления (местный уровень).

Бюджетные ассигнования

Предельные объемы денежных средств, предусмотренные в соответствующем финансовом году для исполнения бюджетных обязательств.

Бюджетные инвестиции

Средства бюджета, направленные на приобретение, модернизацию государственного (муниципального) имущества.

Бюджетная классификация

Группировка доходов и расходов бюджетов всех уровней бюджетной системы РФ, а также источников финансирования дефицитов этих бюджетов, используемая для составления и исполнения бюджетов.

Бюджетное обязательство

Расходные обязательства, подлежащие исполнению в соответствующем финансовом году.

Бюджетная роспись

Документ, который составляется и ведется: ГРБС – в целях исполнения бюджета в части расходов; Главным администратором источников финансирования дефицита бюджета - в целях исполнения бюджета в части источников финансирования дефицита бюджета.

Бюджетная смета

Документ, устанавливающий лимиты бюджетных обязательств казенного учреждения. Бюджетная смета представлена в разрезе кодов бюджетной классификации расходов.

В

Ведомственная структура расходов бюджета

Распределение бюджетных средств по главным распорядителям бюджетных средств, по разделам, подразделам, целевым статьям и видам расходов бюджетной классификации РФ

Внутренний долг

Долг, выраженный в валюте РФ (рублях), а также долг субъектов РФ и муниципальных образований перед Российской Федерацией, выраженный в иностранной валюте

Временный кассовый разрыв - прогнозируемая в определенный период текущего финансового года недостаточность на едином счете бюджета денежных средств, необходимых для осуществления кассовых выплат из бюджета

Г**Главный администратор доходов бюджета**

Орган государственной власти (местного самоуправления), орган управления государственным внебюджетным фондом, Центральный банк Российской Федерации, казенное учреждение, имеющий(ее) в своем ведении администраторов доходов бюджета.

Главный администратор источников финансирования дефицита бюджета

Орган государственной власти (местного самоуправления), орган управления государственным внебюджетным фондом, иная организация, имеющий(ая) в своем ведении администраторов источников финансирования дефицита бюджета.

Главный распорядитель бюджетных средств (ГРБС)

Орган государственной власти (местного самоуправления), орган управления государственным внебюджетным фондом, или наиболее значимое учреждение науки, образования, культуры и здравоохранения, напрямую получающий(ее) средства из бюджета и наделенный правом распределять их между подведомственными распорядителями и получателями бюджетных средств.

Государственная или муниципальная программа

Система мероприятий и инструментов государственной политики, обеспечивающих в рамках реализации ключевых государственных функций достижение приоритетов и целей государственной политики в сфере социально-экономического развития и безопасности.

Д**Дефицит бюджета**

Превышение расходов бюджета над его доходами

Доходы бюджета

Поступающие от населения, организаций, учреждений в бюджет денежные средства в виде: налогов; неналоговых поступлений (пошлины, доходы от продажи имущества, штрафы и т.п.); безвозмездных поступлений; доходов от предпринимательской деятельности бюджетных организаций. Кредиты, доходы от выпуска ценных бумаг, полученные государством (органами местного самоуправления), не включаются в состав доходов.

Дотации

Межбюджетные трансферты, предоставляемые на безвозмездной и безвозвратной основе.

К**Казенное учреждение**

Государственное (муниципальное) учреждение, финансовое обеспечение деятельности которого осуществляется за счет средств соответствующего бюджета на основании бюджетной сметы.

Л**Лимиты бюджетных обязательств**

Объем прав (в денежном выражении) по принятию и исполнению казенным учреждением бюджетных обязательств в текущем финансовом году и плановом периоде.

М**Межбюджетные отношения**

Взаимоотношения между публично-правовыми образованиями по вопросам осуществления бюджетного процесса

Межбюджетные трансферты

Средства, предоставляемые одним бюджетом бюджетной системы РФ другому бюджету.

П

Плановый период

Два финансовых года, следующие за очередным финансовым годом.

Получатель бюджетных средств (ПБС)

Орган государственной власти (местного самоуправления), орган управления государственным внебюджетным фондом, или находящееся в ведении ГРБС казенное учреждение, имеющий(ее) право на исполнение своих функций за счет средств соответствующего бюджета.

Профицит бюджета

Превышение доходов бюджета над его расходами.

Публичные обязательства

Обязательства публично-правового образования, вытекающие из нормативных актов (законов, постановлений, распоряжений и др.), перед населением, организациями, другими публично-правовыми образованиями.

Р

Распорядитель бюджетных средств (РБС)

Орган государственной власти (местного самоуправления), орган управления государственным внебюджетным фондом, или казенное учреждение, наделенный(ое) правом распределять полученные средства бюджета между подведомственными распорядителями и получателями бюджетных средств.

Расходы бюджета

Выплачиваемые из бюджета денежные средства.

Расходное обязательство

Обязанность публично-правового образования предоставить физическому или юридическому лицу, иному уровню бюджета, международной организации средства из соответствующего бюджета.

С

Сводная бюджетная роспись

Документ, который составляется и ведется финансовым органом (органом управления государственным внебюджетным фондом) в целях организации исполнения бюджета по расходам бюджета и источникам финансирования дефицита бюджета.

Ф

Финансовый менеджмент

Совокупность приемов, методов и средств, используемых для управления финансами организации. При этом финансовый менеджмент приемлем как для коммерческих структур, так и для сектора государственного управления.

Финансовый орган

На федеральном уровне – Министерство финансов Российской Федерации.

На уровне субъекта РФ – органы исполнительной власти субъектов РФ, осуществляющие составление и организацию исполнения бюджетов субъектов РФ (министерства финансов).

На местном уровне – органы (должностные лица) местных администраций, осуществляющие составление и организацию исполнения местных бюджетов (управления, отделы финансов).

КОНТАКТНАЯ ИНФОРМАЦИЯ

Наименование:

**Финансовое управление администрации Андроповского
муниципального округа Ставропольского края**

юридический и фактический адрес местонахождения:

**357070, Ставропольский край, Андроповский район,
с. Курсавка, ул. Красная, 24,**

телефоны справочной службы:

(86556) 6-22-30 (факс)

телефон для обращения граждан:

(86556) 6-22-35

контактное лицо:

Жаворонкова Наталья Васильевна

адрес электронной почты:

www.androp-fu@yandex.ru

официальный сайт администрации Андроповского муниципального округа
Ставропольского края:

www.andropovskiy.ru

сайт Финансового управления администрации Андроповского
муниципального округа Ставропольского края:

www.andropovsky-fu.ru

режим работы:

**понедельник-пятница с 8-00 до 12-00
и с 13-00 до 17-00**