

# БЮДЖЕТ ДЛЯ ГРАЖДАН

к проекту решения  
об исполнении бюджета  
Андроповского муниципального  
округа Ставропольского края  
за 2024 год

ФИНАНСОВОЕ УПРАВЛЕНИЕ АДМИНИСТРАЦИИ АНДРОПОВСКОГО  
МУНИЦИПАЛЬНОГО ОКРУГА СТАВРОПОЛЬСКОГО КРАЯ



# СОДЕРЖАНИЕ

Административно - территориальное деление	3	структура расходов	17
Результаты реализации бюджетной политики	4	программная структура расходов бюджета	18
Показатели социально-экономического развития	5	национальные/ региональные проекты	32
Основные показатели исполнения бюджета	6	информация о расходах бюджета с учетом интересов целевых групп пользователей информации	
Исполнение доходной части бюджета	8		
сведения о фактических поступлениях доходов по видам доходов в сравнении с первоначально утвержденными решением о бюджете значениями и с уточненными значениями с учетом внесенных изменений	9	Общественно - значимые проекты	48
сведения о фактических поступлениях налоговых и неналоговых доходов	10	Удельные и подушевые показатели доходов и расходов бюджета округа в сравнении с аналогичными показателями других муниципальных образований Ставропольского края	53
структура собственных доходов	11	Уровень долговой нагрузки на бюджет	54
безвозмездные поступления	12	Позиция округа в рейтингах	55
Исполнение расходной части бюджета	14	Глоссарий	56
аналитическая информация об исполнении расходов бюджета по разделам и подразделам классификации расходов в сравнении с первоначально утвержденными решением о бюджете значениями и с уточненными значениями с учетом внесенных изменений	15	Контактная информация	60

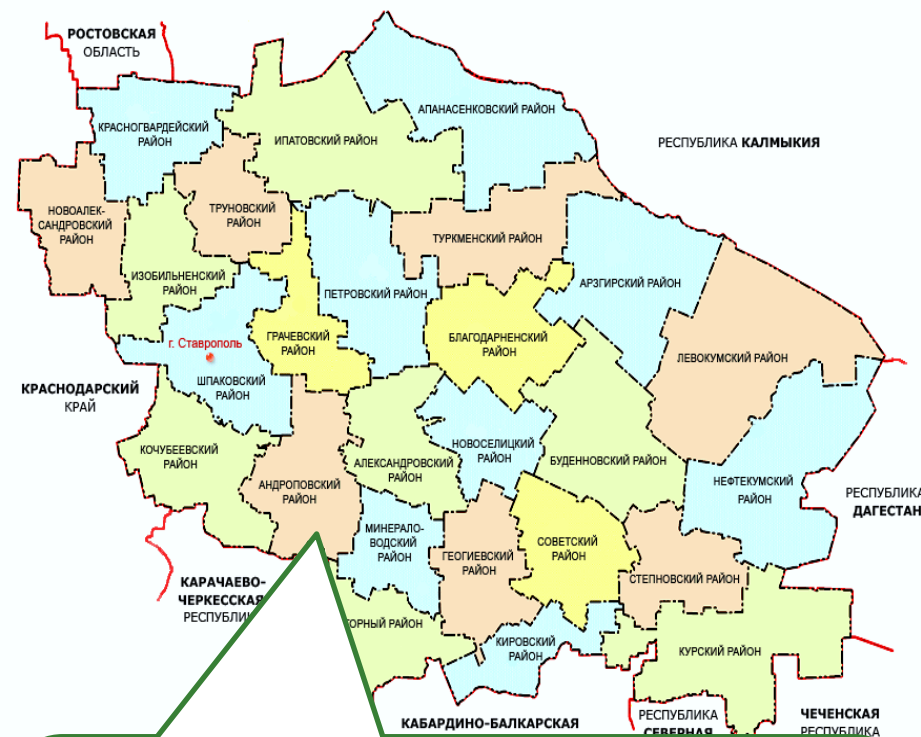
# АДМИНИСТРАТИВНО – ТЕРРИТОРИАЛЬНОЕ ДЕЛЕНИЕ

Муниципальный округ как административная единица образован в соответствии с Законом Ставропольского края от 31 января 2020 года № 2-кз «О преобразовании муниципальных образований, входящих в состав Андроповского муниципального района Ставропольского края, и об организации местного самоуправления на территории Андроповского района Ставропольского края» путем объединения 12 муниципальных образований (11 поселений и муниципальный район), входящих в состав Андроповского муниципального района Ставропольского края, без изменения границ иных муниципальных образований.

Район образован в феврале 1924 г. из волостей и сел части бывшего Александровского уезда. Центром был поселок Курсавский, давший первоначальное название району. В 1984 г. Курсавский район переименован в Андроповский.

Административным центром района является село Курсавка, которое расположено в 120 километрах от краевого центра - города Ставрополь.

Численность населения – 33,3 тыс. чел. (1,20 процента населения Ставропольского края), из них 100 процентов проживает в сельской местности. Административный центр – село Курсавка, где проживает треть населения округа. На территории расположено 15 сел, 6 поселков, 7 хуторов, 1 станция. Плотность населения на квадратный километр составляет 14 человек.



- село Курсавка - административный центр
- 29 населенных пунктов
- 2,4 тыс.км<sup>2</sup> - площадь территории
- 33,5 тыс.чел. - численность населения
- 90% земельных ресурсов – сельхозугодия
- 14 человек на 1 км<sup>2</sup> – плотность населения

# РЕЗУЛЬТАТЫ РЕАЛИЗАЦИИ БЮДЖЕТНОЙ ПОЛИТИКИ

## ЦЕЛЬ

поддержание устойчивости и сбалансированности бюджетной системы с обеспечением возможности оперативного реагирования на изменения экономической ситуации

ЗАДАЧИ	РЕЗУЛЬТАТ
увеличение доходной части бюджета, посредством увеличения налогового потенциала, и улучшения налогового администрирования	<b>108 %</b> выполнение уточненного плана по налоговым и неналоговым доходам
	<b>115,2 %</b> выполнение первоначального плана по налоговым и неналоговым доходам
	<b>116,7 %</b> выполнение плана по мобилизации доходов, установленного Соглашением по социально-экономическому развитию и оздоровлению муниципальных финансов, заключенного с министерством финансов Ставропольского края
	<b>111,6 %</b> рост объема налоговых и неналоговых доходов к уровню 2023 года
	<b>110,1 %</b> рост объема доходов от приносящей доход деятельности бюджетных и автономных учреждений округа
повышение результативности бюджетных расходов	<b>157 %</b> рост объема привлеченных субсидий из бюджета края на выполнение собственных полномочий округа по вопросам местного значения
	<b>0 руб.</b> просроченная кредиторская задолженность
	<b>0 руб.</b> муниципальный долг
	<b>98,5 %</b> выполнение плановых показателей по расходам бюджета
	<b>-2,8 %</b> экономия бюджетных ассигнований в результате соблюдения норматива формирования расходов на содержание органов местного самоуправления
	<b>53 млн.руб.</b> оптимизация неэффективных расходов бюджета
	<b>13 место</b> оценка качества управления бюджетным процессом и стратегическим планированием, проводимая министерством финансов Ставропольского края и министерством экономического развития Ставропольского края
осуществление муниципального финансового контроля	<b>100 %</b> выполнение плана контрольных мероприятий
повышение уровня открытости бюджетного процесса	<b>89 баллов</b> рейтинг по итогам оценки уровня открытости бюджетных данных (оценка МФ СК)

# ПОКАЗАТЕЛИ СОЦИАЛЬНО – ЭКОНОМИЧЕСКОГО РАЗВИТИЯ

Основные показатели	Единица измерения	2022	2023	2024	Темп, %	
					2023/ 2022	2024/ 2023
1	2	3	4	5	6	7
• Численность постоянного населения	тыс. чел.	33,52	33,305	<b>33,249</b>	99,4	99,8
• Изменение объема отгруженных товаров собственного производства, выполненных работ и услуг собственными силами по промышленным видам экономической деятельности	процент	83	112,5	<b>97,5</b>	29,5	-15
• Продукция сельского хозяйства во всех категориях хозяйств	млн. руб.	4557,6	5922,1	<b>4800</b>	129,9	81,1
• Инвестиции в основной капитал за счет всех источников финансирования	млн. руб.	1714,2	1985,9	<b>2186</b>	115,9	110,1
• Оборот розничной торговли крупных и средних предприятий всех видов экономической деятельности	млн. руб.	891,9	1077,2	<b>1300</b>	120,8	120,9
• Фонд заработной платы	млн. руб.	1190,2	1347,7	<b>1597,2</b>	113,2	118,5
• Номинально начисленная среднемесячная заработная плата на одного работника по определенному кругу предприятий	руб.	34491,8	38962,8	<b>47160,6</b>	112,9	121,0
• Экономически активное население	тыс. чел.	19,5	19,5	<b>19,4</b>	100	99,5
• Занято в экономике	тыс. чел.	9,9	9,9	<b>9,9</b>	100	100
• Общая численность безработных (в среднем за период)	чел.	99	97	<b>31</b>	97,9	32
• Уровень безработицы к экономически активному населению	процент	0,5	0,4	<b>0,3</b>	-0,1	-0,1
• Ввод в действие жилых домов	кв. метров	1,5	1,749	<b>3,100</b>	116,6	
• Общая площадь жилых помещений, приходящаяся в среднем на одного жителя	кв. метров	21,3	19	<b>19,5</b>	89,2	102,63
• Протяженность автомобильных дорог общего пользования с твердым покрытием (местного значения)	км	385,5	385,5	<b>385,5</b>	100	100
• Численность детей в дошкольных образовательных организациях	чел.	1154	1130	<b>1066</b>	97,9	94,336
• Численность обучающихся в общеобразовательных организациях	чел.	3 065	3 004	<b>2 885</b>	98	96

# ОСНОВНЫЕ ПОКАЗАТЕЛИ ИСПОЛНЕНИЯ БЮДЖЕТА

Бюджет муниципального округа на 2024 год первоначально утвержден сбалансированным по доходам и расходам в сумме 1 321,8 млн. рублей. В течение отчетного года внесены изменения по доходам, в сторону увеличения, в целом на сумму 314,9 млн. рублей в большей части за счет безвозмездных перечислений межбюджетных трансфертов целевого характера. По расходам бюджетные ассигнования уточнены на сумму 349,0 млн. рублей за счет уточнения целевых расходов за счет межбюджетных трансфертов из бюджета Ставропольского края и распределения остатков собственных средств на едином счете бюджета муниципального округа на начало 2024 года.

Исполнен бюджет округа в сумме 1 642,1 млн. рублей - по доходам и 1 647,4 млн. рублей - по расходам; дефицит бюджета составил 5,3 млн. рублей. При этом плановые показатели бюджета выполнены: по доходам - на 100,3 процента и 98,6 процента - по расходам.

млн.руб.

	БЮДЖЕТ				ИСПОЛНЕН 0	ОТКЛОНЕНИЕ ОТ ПЛАНА			
	Первоначальный план	Уточненный план	Изменение			первоначально утвержденного		с учетом изменений	
	№ 41/441-1 от 14.12.2023г	№ 50/507-1 от 16.12.2024г	млн.руб.	%		млн.руб.	%	млн.руб.	%
1	2	3	4	5	6	7	8	9	10
<b>ДОХОДЫ</b>	<b>1 321,8</b>	<b>1 636,7</b>	<b>314,9</b>	<b>123,8</b>	<b>1 642,1</b>	<b>320,3</b>	<b>124,2</b>	<b>5,4</b>	<b>100,3</b>
•налоговые и неналоговые доходы	245,3	261,6	16,3	106,6	282,6	37,2	115,2	21,0	108,0
•безвозмездные перечисления	1 076,5	1 375,1	298,7	127,7	1 359,6	283,1	126,3	-15,6	98,9
<b>РАСХОДЫ</b>	<b>1 321,8</b>	<b>1 670,9</b>	<b>349,1</b>	<b>126,4</b>	<b>1 647,4</b>	<b>325,6</b>	<b>124,6</b>	<b>-23,4</b>	<b>98,6</b>
<b>ДЕФИЦИТ (-)</b>	<b>-</b>	<b>-34,1</b>	<b>-34,1</b>	<b>-</b>	<b>-5,3</b>	<b>-5,3</b>	<b>-</b>	<b>28,8</b>	<b>-</b>

**ДИНАМИКА ОСНОВНЫХ ПОКАЗАТЕЛЕЙ ИСПОЛНЕНИЯ БЮДЖЕТА**

	2020	2021	2022	2023	2024	Отклонение 2024/2023	
	факт	факт	факт	факт	факт	млн. руб.	%
<b>ДОХОДЫ</b>	<b>1 184</b>	<b>1 213</b>	<b>1 255</b>	<b>1 407</b>	<b>1 642</b>	<b>235</b>	<b>117</b>
• налоговые и неналоговые	192	232	241	<b>253</b>	<b>283</b>	30	112
• безвозмездные поступления	992	981	1 014	<b>1 154</b>	<b>1360</b>	206	118
<b>РАСХОДЫ</b>	<b>1 183</b>	<b>1 230</b>	<b>1 271</b>	<b>1 427</b>	<b>1 647</b>	<b>220</b>	<b>115</b>
<b>профицит + дефицит -</b>	<b>1</b>	<b>-17</b>	<b>-16</b>	<b>-20</b>	<b>-5</b>	<b>15</b>	<b>-</b>

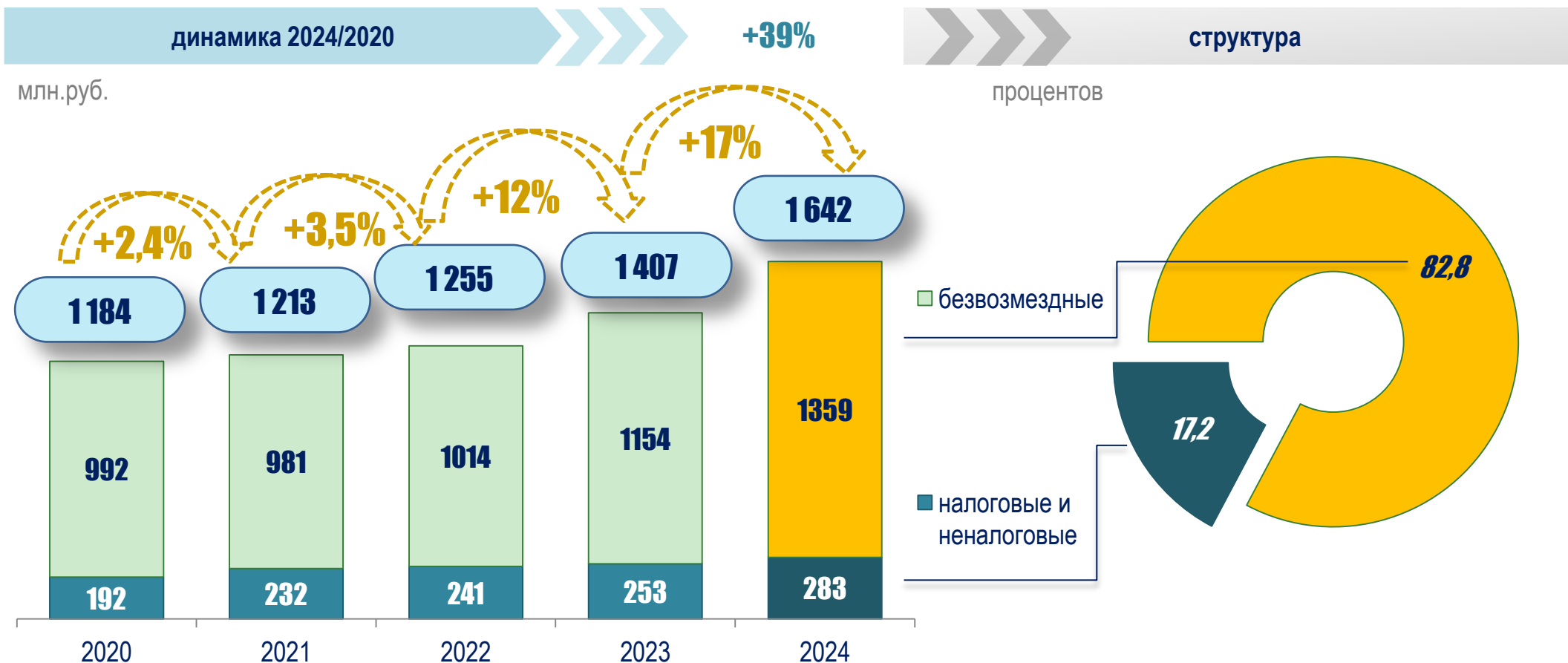
**ВНЕСЕНИЕ ИЗМЕНЕНИЙ В ПЛАНОВЫЕ ПОКАЗАТЕЛИ**

РЕКВИЗИТЫ РЕШЕНИЯ	доходы		расходы		дефицит	
	млн. руб.	отклонение к предыдущему решению	млн. руб.	отклонение к предыдущему решению	млн. руб.	отклонение к предыдущему решению
1	2	3	4	5	6	7
• Решение № 41/441-1 от 14 декабря 2023	1 322	-	1 322	-	-	-
• Решение № 42/447-1 от 26 января 2024	1 418	96	1 430	108	-12	-12
• Решение № 43/451-1 от 21 марта 2024	1 455	38	1 485	55	-30	-17
• Решение № 44/461-1 от 13 мая 2024	1 455	-	1 492	7	-37	-7
• Решение № 45/469-1 от 14 июня 2024	1 580	125	1 613	122	-33	3
• Решение № 46/479-1 от 02 августа 2024	1 571	-9	1 605	-9	-34	0
• Решение № 46/488-1 от 20 сентября 2024	1 580	10	1 619	14	-38	-5
• Решение № 48/497-1 от 18 ноября 2024	1 585	5	1 625	6	-39	-1
• Решение № 50/507-1 от 16 декабря 2024	1 637	51	1 671	46	-34	5
Отклонение между первой и последней редакцией решения о бюджете	-	315	-	349	-34	-

# ИСПОЛНЕНИЕ ДОХОДНОЙ ЧАСТИ БЮДЖЕТА

За отчетный 2024 год бюджет муниципального округа исполнен по доходам в сумме 1 642 млн. рублей, в том числе налоговые и неналоговые доходы составляют 283 млн. рублей или 17,2 процентов, безвозмездные поступления - 1 359 млн. рублей или 82,8 процента .

Динамика общего объема доходов в 2024 году к уровню 2023 года составляет 116,7 процентов, а за 2020-2024 годы – 138,7 процентов.





**СВЕДЕНИЯ О ФАКТИЧЕСКИХ ПОСТУПЛЕНИЯХ ДОХОДОВ ПО ВИДАМ ДОХОДОВ В СРАВНЕНИИ С ПЕРВОНАЧАЛЬНО УТВЕРЖДЕННЫМИ РЕШЕНИЕМ О БЮДЖЕТЕ ЗНАЧЕНИЯМИ И С УТОЧНЕННЫМИ ЗНАЧЕНИЯМИ С УЧЕТОМ ВНЕСЕННЫХ ИЗМЕНЕНИЙ**

млн.руб.

Наименование показателя	Бюджет		Исполнено 2024	Отклонение уточненного плана от первоначального		Отклонение фактических поступлений к первоначальному плану		Выполнение уточненного плана	
	Первоначальный план	Уточненный план		абс. сумма	%	абс. сумма	%	абс. сумма	%
1	2	3	4	5	6	7	8	9	10
<b>Налоговые доходы - всего, в т.ч.</b>	<b>220,2</b>	<b>238,0</b>	<b>256,2</b>	<b>17,8</b>	<b>108,1</b>	<b>35,9</b>	<b>116,3</b>	<b>18,1</b>	<b>107,6</b>
•налог на доходы физических лиц	113,4	128,9	142,0	15,6	113,7	28,6	125,2	13,1	110,1
•акцизы	22,2	22,2	25,9		100,0	3,7	116,6	3,7	116,6
•налог, взимаемый по упрощенной системе налогообложения	17,2	18,3	18,4	1,1	106,5	1,3	107,3	0,1	100,8
•единый сельскохозяйственный налог	3,5	3,8	3,8	0,3	107,6	0,3	108,3	0,0	100,6
•налог, взимаемый по патентной системе налогообложения	2,2	2,9	2,7	0,8	135,9	0,6	126,9	-0,2	93,4
•налог на имущество с физических лиц	14,3	12,9	13,3	-1,4	90,2	-1,0	93,1	0,4	103,3
•земельный налог	43,4	43,4	43,4		100,0	0,0	100,1	0,0	100,1
•госпошлина	4,2	5,7	6,6	1,5	135,0	2,4	157,1	0,9	116,4
<b>Неналоговые доходы - всего, в т.ч.</b>	<b>25,1</b>	<b>23,6</b>	<b>26,4</b>	<b>-1,5</b>	<b>93,9</b>	<b>1,3</b>	<b>105,2</b>	<b>2,8</b>	<b>112,0</b>
•арендная плата за земли	18,2	10,7	13,1	-7,5	58,9	-5,1	71,9	2,4	122,0
•доходы от сдачи в аренду гос имущества	0,5	0,3	0,3	-0,1	70,2	-0,2	67,1	0,0	95,6
•доходы от оказания платных услуг и компенсации затрат государства	0,8	0,8	1,0		96,7	0,2	128,3	0,2	132,7
•доходы от продажи имущества	1,0	1,6	1,6	0,6	158,0	0,6	158,0	0,0	100,0
•доходы от продажи земельных участков	0,5	3,4	3,4	2,9	681,8	2,9	685,6	0,0	100,6
•штрафные санкции	0,5	1,0	1,1	0,5	190,8	0,6	207,5	0,1	108,8
•прочие неналоговые доходы	3,5	5,7	5,7	2,2	162,6	2,2	162,5	0,0	100,0
<b>Итого налоговые и неналоговые доходы</b>	<b>245,3</b>	<b>261,6</b>	<b>282,6</b>	<b>16,3</b>	<b>106,6</b>	<b>37,2</b>	<b>115,2</b>	<b>21,0</b>	<b>108,0</b>
<b>Безвозмездные перечисления – всего</b>	<b>1 076,5</b>	<b>1 375,1</b>	<b>1 359,6</b>	<b>298,7</b>	<b>127,7</b>	<b>283,1</b>	<b>126,3</b>	<b>-15,6</b>	<b>98,9</b>
•дотации	401,7	401,7	401,7		100,0		100,0		100,0
•субсидии	256,0	500,0	481,2	243,9	195,3	225,2	188,0	-18,7	96,3
•субвенции	417,5	451,2	453,8	33,8	108,1	36,3	108,7	2,6	100,6
•иные межбюджетные трансферты	1,3	22,2	22,2	21,0	1 749,5	20,9	1 743,6	-0,1	99,7
•доходы от возврата учреждениями остатков субсидий прошлых лет			3,4			3,4		3,4	
•возврат остатков субсидий и субвенций прошлых лет			-2,7			-2,7		-2,7	
<b>ВСЕГО ДОХОДОВ</b>	<b>1 321,8</b>	<b>1 636,7</b>	<b>1 642,1</b>	<b>314,9</b>	<b>123,8</b>	<b>320,3</b>	<b>124,2</b>	<b>5,4</b>	<b>100,3</b>

## СВЕДЕНИЯ О ФАКТИЧЕСКИХ ПОСТУПЛЕНИЯХ НАЛОГОВЫХ И НЕНАЛОГОВЫХ ДОХОДОВ

млн.руб.

В бюджет округа в 2024 году поступило налоговых и неналоговых доходов в объеме 282,6 млн. рублей, что на 12 процентов или 29,4 млн. рублей больше, чем в 2023 году. В общем объеме поступлений группа налоговых доходов составила 256,2 млн. рублей, а группа неналоговых доходов 26,4 млн. рублей.

Увеличение объемов доходов в сравнении с 2023 годом, сложилось по налогу на доходы физических лиц – на 27,8 млн. рублей или 24 процента; акцизам – на 1,1 млн. рублей или 4 процента; налогу, взимаемому по упрощенной системе налогообложения – на 1,5 млн. рублей или 9 процентов; по патентной системе налогообложения – на 2,1 млн. рублей или в 4,6 раза; налогу на имущество физических лиц- на 0,4 млн. рублей или 3 процента; земельному налогу - на 1,5 млн. рублей или 4 процента; государственной пошлине – на 1,8 млн. рублей или 38 процентов.

Снижение объемов поступлений, в сравнении с показателями за 2023 год, сложилось единому сельскохозяйственному налогу – на 3,7 млн. рублей или 49 процентов, что обусловлено снижением доходов от реализации сельскохозяйственной продукции в отчетном году.

Неналоговых доходов поступило в сумме 26,4 млн. рублей, что ниже поступлений 2023 года на 3,4 млн. рублей или на 12 процентов. Значительно меньше объем поступлений к уровню предыдущего отчетного года арендной платы за земельные участки, за счет снижения кадастровой стоимости земельных участков по решению суда.

	2023	2024	отклонение 2024/2023	
	факт	факт	млн.руб.	%
1	2	3	4	5
<b>НАЛОГОВЫЕ ДОХОДЫ</b>	<b>223,4</b>	<b>256,2</b>	<b>32,8</b>	<b>115</b>
•НДФЛ	114,2	142,0	27,8	124
•акцизы	24,8	25,9	1,1	104
•налоги на совокупный доход	24,8	25,0	0,2	101
•налоги на имущество	54,8	56,7	1,9	104
•госпошлина	4,8	6,6	1,8	137
<b>НЕНАЛОГОВЫЕ ДОХОДЫ</b>	<b>29,8</b>	<b>26,4</b>	<b>-3,4</b>	<b>88</b>
•доходы от использования муниципального имущества	22,2	13,6	-8,6	61
•доходы от оказания платных услуг	0,9	1,0	0,1	111
•доходы от продажи имущества и земельных участков	0,4	5,0	4,6	в 13 р
•штрафные санкции	1,1	1,1	0,0	103
•прочие неналоговые доходы	5,2	5,7	0,5	109
<b>ИТОГО</b>	<b>253,2</b>	<b>282,6</b>	<b>29,4</b>	<b>112</b>

## СТРУКТУРА СОБСТВЕННЫХ ДОХОДОВ

Структуру собственных нецелевых доходов, обеспечивающих выполнение вопросов местного значения муниципального округа, составляют налоговые и неналоговые доходы и дотация на выравнивание уровня бюджетной обеспеченности.

На долю налоговых и неналоговых доходов приходится 41 процент, а на дотацию - 59 процентов от общего объема собственных доходов.

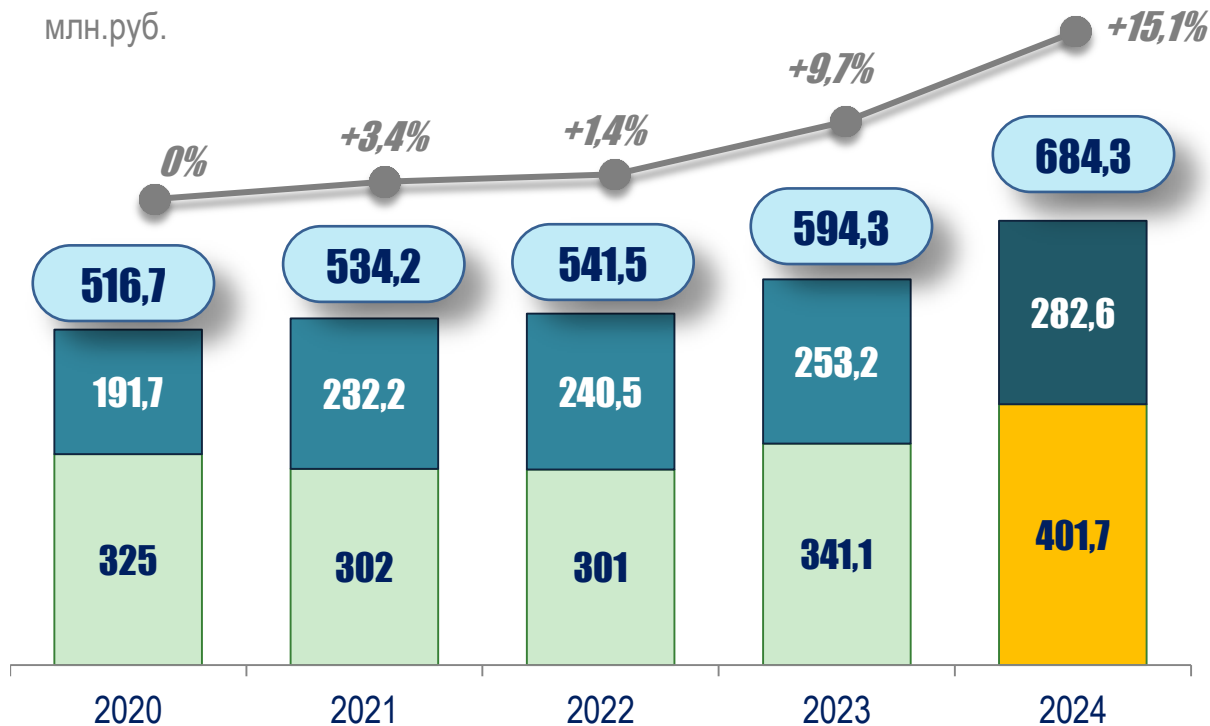
Объем финансовой помощи, не носящей целевого характера в форме дотации бюджету муниципального округа из бюджета Ставропольского края за 2024 год составил 402 млн. рублей это на 61 млн. рублей больше чем в 2023 году.

Общий объем собственных доходов, за счет увеличения налоговых и неналоговых доходов вырос на 29,4 млн. рублей или 12 процентов.

динамика роста собственных доходов 2024/2020

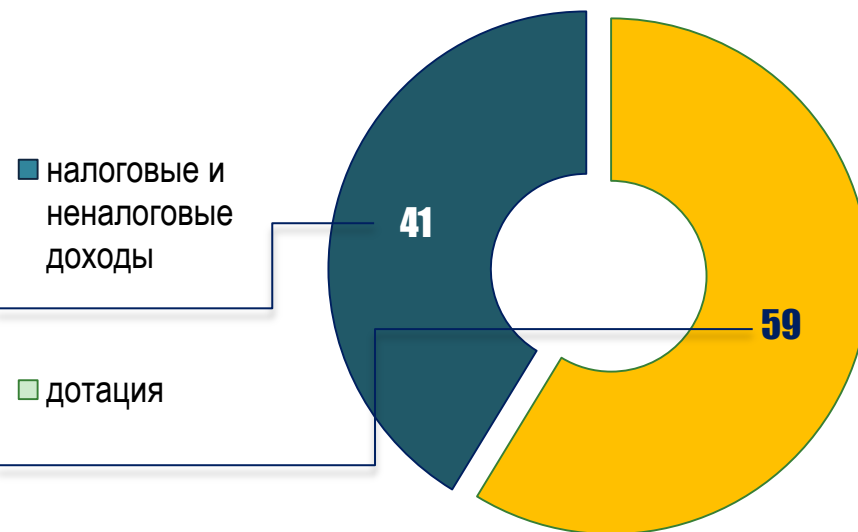
+32%

млн.руб.



структура

процентов



## БЕЗВОЗМЕЗДНЫЕ ПОСТУПЛЕНИЯ

В бюджет муниципального округа в 2024 году поступило 1359 млн. рублей безвозмездных поступлений, что составило 99 процентов к уточненному плану. К уровню 2023 года объем безвозмездных поступлений вырос на 206 млн. рублей или 18 процентов, при этом объем: дотаций увеличился на 60,6 млн. рублей или 18 процентов и составил 401,7 млн. рублей; межбюджетных субсидий увеличился на 175,2 млн. рублей или 57 процентов и составил 481,2 млн. рублей; субвенций сократился на 41,1 млн. рублей или 8 процентов и составил 453,8 млн. рублей; иных межбюджетных трансфертов увеличился на 10,2 млн. рублей или 84 процента и составил 22,2 млн. рублей.

В структуре безвозмездных поступлений 2024 года на долю дотации на выравнивание бюджетной обеспеченности приходится 29,6 процентов, на субвенции – 33,4 процента, 35,4 процентов приходится на межбюджетные субсидии и 1,6 процента на иные межбюджетные трансферты.

## СУБСИДИИ

В отчетном году, участвуя в региональных проектах и программах, муниципальный округ получил 481 млн. рублей субсидий по различным направлениям, что в 1,5 раза выше, чем в 2023 году. Основным лидером по объему привлеченных субсидий стали направления образования и культуры – 273 млн. рублей поступили на ремонт дорог местного значения, на благоустройство населенных пунктов по различным направлениям 29 млн. рублей, на реализацию полномочий в сфере образования и культуры более 273 млн. рублей и около 4 процента по прочим направлениям.

период	Направления использования субсидий				итого
	ремонт дорог	благоустройство	образование и культура	прочие направления	
1	2	3	4	5	6
2024	160	29	273	19	481
2023	196	70	39	0,6	306
2022	47	18	27	15	107
2021	43	18	33	2	96
2020	48	51	29	0,1	128



**СВЕДЕНИЯ О СУБСИДИЯХ ИЗ БЮДЖЕТА СТАВРОПОЛЬСКОГО КРАЯ**

Наименование трансферта	млн.руб.		
	2022 факт	2023 факт	2024 факт
1	2	3	4
•информационно-пропагандистские мероприятия	0,1	0,1	0,1
•обеспечение жильем молодых семей	4,7	0,5	6,3
•бесплатное горячее питание	13,3	15,4	15,4
•обеспечение Точек роста	10,7	13,3	18,8
•модернизация школьных систем образования	-	-	213,2
•модернизации школьных систем образования (завершение работ по капитальному ремонту)	-	-	16,4
•поддержка отрасли культуры	0,35	0,18	0,4
•реализация инициативных проектов	13	15,2	13,5
•программа формирования современной городской среды	-	19,1	20,6
•ФЦП «Увековечение памяти погибших при защите Отечества»	-	-	7,6
•проведение капитального ремонта учреждений культуры	-	8,1	3,3
•на осуществление дорожной деятельности	46,9	196	159,7
•на создание условий для занятий физкультурой и спортом	2,9	1,4	-
•на укрепление материально-технической базы домов культуры	-	0,8	0,8
•благоустройство территорий муниципальных образований	5,3	37	-
•благоустройству детских площадок в муниципальных округах	-	-	0,8
•выплата возмещения за изъятое жилое помещение	9,9	-	-
•закупка контейнеров для раздельного накопления ТКО	0,5	-	-
•развитие сети учреждений культурно-досугового типа	-	-	4,8
<b>ВСЕГО</b>	<b>107,7</b>	<b>306</b>	<b>481,7</b>

**СВЕДЕНИЯ О СУБВЕНЦИЯХ ИЗ БЮДЖЕТА СТАВРОПОЛЬСКОГО КРАЯ**

Наименование трансферта	млн.руб.		
	2022 факт	2023 факт	2024 факт
1	2	3	4
•осуществление полномочий в области социальной политики	350,9	237,5	153,1
•осуществление полномочий в области в области образования	229,9	247,4	289,3
•осуществление полномочий в области сельского хозяйства	3,24	6,72	7,73
•на создание и организацию деятельности комиссий по делам несовершеннолетних	0,02	0,6	0,7
•осуществление полномочий по организации архивного дела	1,21	1,3	1,4
•организация и осуществление деятельности по опеке и попечительству в области здравоохранения	0,18	0,13	0,2
•составление (изменение) списков кандидатов в присяжные заседатели федеральных судов общей юрисдикции в Российской Федерации	0,06	0,002	0,006
•создание и организация деятельности административных комиссий	0,03	0,03	0,03
•осуществление первичного воинского учета	1	1,19	1,42
<b>ВСЕГО</b>	<b>586,6</b>	<b>494,9</b>	<b>453,8</b>

# ИСПОЛНЕНИЕ РАСХОДНОЙ ЧАСТИ БЮДЖЕТА

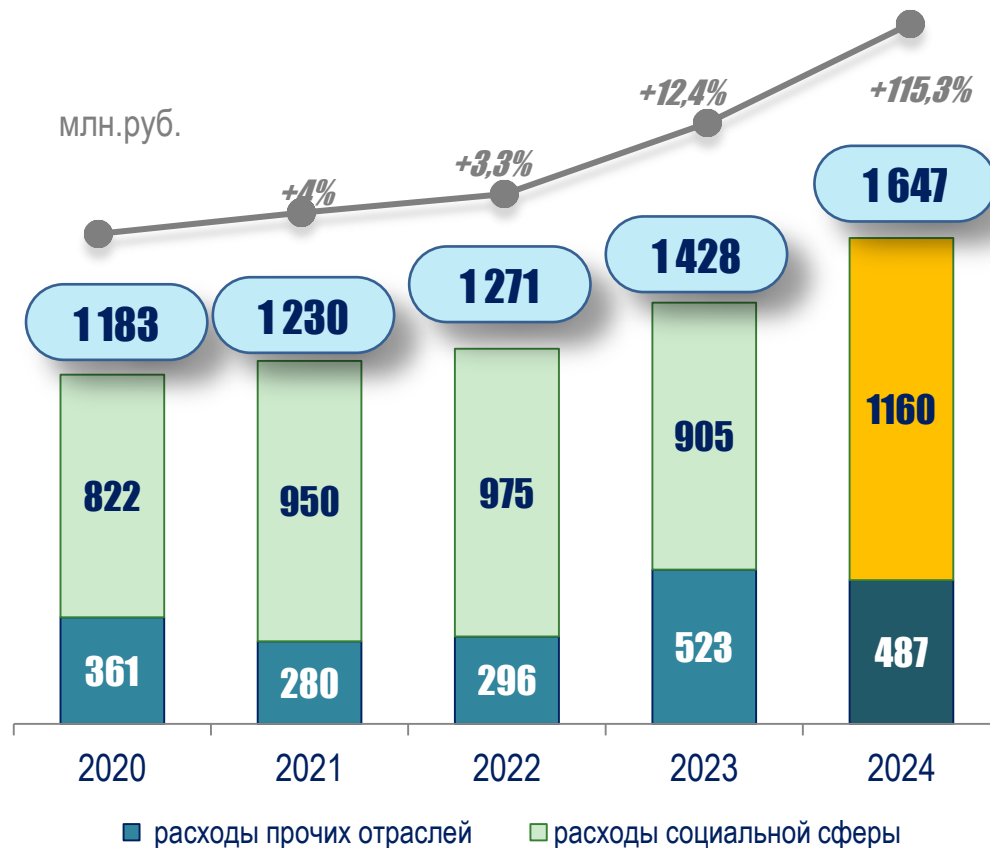
За отчетный 2024 год бюджет муниципального округа по расходам исполнен в объеме 1 647,42 млн. рублей, что в сравнении с показателями 2023 года выше на 219,8 млн. рублей (115,4 процента).

К уточненным плановым назначениям кассовое исполнение составило 98,5 процентов, при этом все разделы исполнены в диапазоне от 99 до 100 процентов, за исключением разделов 04 «Национальная экономика» (91,4 процента) и 06 «Охрана окружающей среды» (71,2 процента).

1	2023		2024		Отклонение 2024/2023	
	факт	план	факт	%	+ -	%
	2	3	4	5	6	7
<b>ВСЕГО РАСХОДЫ</b>	<b>1 427,6</b>	<b>1 672,87</b>	<b>1 647,4</b>	<b>98,5</b>	<b>219,82</b>	<b>115,4</b>
общегосударственные вопросы	162,4	191,7	189,6	99	27,19	116,7
национальная оборона	1,2	1,4	1,4	100	0,23	119,2
национальная безопасность	10,4	11,5	11,5	100	1,09	110,5
национальная экономика	235	227,8	208,3	91,4	-26,67	88,7
жилищно-коммунальное хозяйство	112,7	76,7	75,6	98,6	-37,13	67,1
охрана окружающей среды	1	0,5	0,4	71,2	-0,63	40
образование	528,8	842,0	840,8	99,9	311,99	159,0
культура, кинематография	127,6	140,6	140,5	99,9	12,94	110,1
социальная политика	248	171,8	170,5	99,2	-77,52	68,7
физическая культура и спорт	0,5	8,8	8,8	100	8,33	в 18 р

динамика расходов 2024/2020

+39%



## АНАЛИТИЧЕСКАЯ ИНФОРМАЦИЯ ОБ ИСПОЛНЕНИИ РАСХОДОВ БЮДЖЕТА ПО РАЗДЕЛАМ И ПОДРАЗДЕЛАМ КЛАССИФИКАЦИИ РАСХОДОВ В СРАВНЕНИИ С ПЕРВОНАЧАЛЬНО УТВЕРЖДЕННЫМИ РЕШЕНИЕМ О БЮДЖЕТЕ ЗНАЧЕНИЯМИ И С УТОЧНЕННЫМИ ЗНАЧЕНИЯМИ С УЧЕТОМ ВНЕСЕННЫХ ИЗМЕНЕНИЙ

млн.руб.

Наименование раздела и подраздела классификации расходов бюджетов	План первоначальный	План уточненный	ИСПОЛНЕНО 2024	Отклонение уточненного плана от первоначального		Отклонение исполнения от уточненного плана	
				(+/-)	%	(+/-)	%
1	2	3	4	5	6	7	8
<b>Общегосударственные вопросы</b>	<b>169,9</b>	<b>191,7</b>	<b>189,6</b>	<b>21,8</b>	<b>113</b>	<b>-2,1</b>	<b>99</b>
•Функционирование высшего должностного лица субъекта Российской Федерации и муниципального образования	1,8	2,3	2,3	0,5	129	-	100
•Функционирование законодательных (представительных) органов государственной власти и представительных органов муниципальных образований	2,2	2,3	2,3	0,1	106	-	100
•Функционирование Правительства Российской Федерации, высших исполнительных органов государственной власти субъектов Российской Федерации, местных администраций	95,5	97,0	95,9	1,5	102	-1,1	99
•Обеспечение деятельности финансовых, налоговых и таможенных органов и органов финансового (финансово-бюджетного) надзора	16,4	17,7	17,7	1,2	108	-	100
•Резервные фонды	0,7	0,4	0,0	-0,3	54	-0,4	0
•Другие общегосударственные вопросы	53,3	72,1	71,5	18,8	135	-0,6	99
<b>Национальная оборона</b>	<b>1,4</b>	<b>1,4</b>	<b>1,4</b>	<b>0,0</b>	<b>100</b>	<b>-</b>	<b>100</b>
•Мобилизационная и вневойсковая подготовка	1,4	1,4	1,4	-	100	-	100
<b>Национальная безопасность и правоохранительная деятельность</b>	<b>10,9</b>	<b>11,5</b>	<b>11,5</b>	<b>0,6</b>	<b>106</b>	<b>-</b>	<b>100</b>
•Гражданская оборона	0,3	-	-	-0,3	3	-	100
•Защита населения и территории от чрезвычайных ситуаций природного и техногенного характера, пожарная безопасность	10,5	11,5	11,5	1,0	109	-	100
<b>Национальная экономика</b>	<b>40,6</b>	<b>227,8</b>	<b>208,3</b>	<b>187,2</b>	<b>561</b>	<b>-19,5</b>	<b>91</b>
•Сельское хозяйство и рыболовство	10,8	11,8	11,7	1,0	109	-0,1	99
•Дорожное хозяйство (дорожные фонды)	29,2	215,3	195,9	186,1	737	-19,4	91
•Другие вопросы в области национальной экономики	0,6	0,8	0,7	0,1	121	-0,1	93

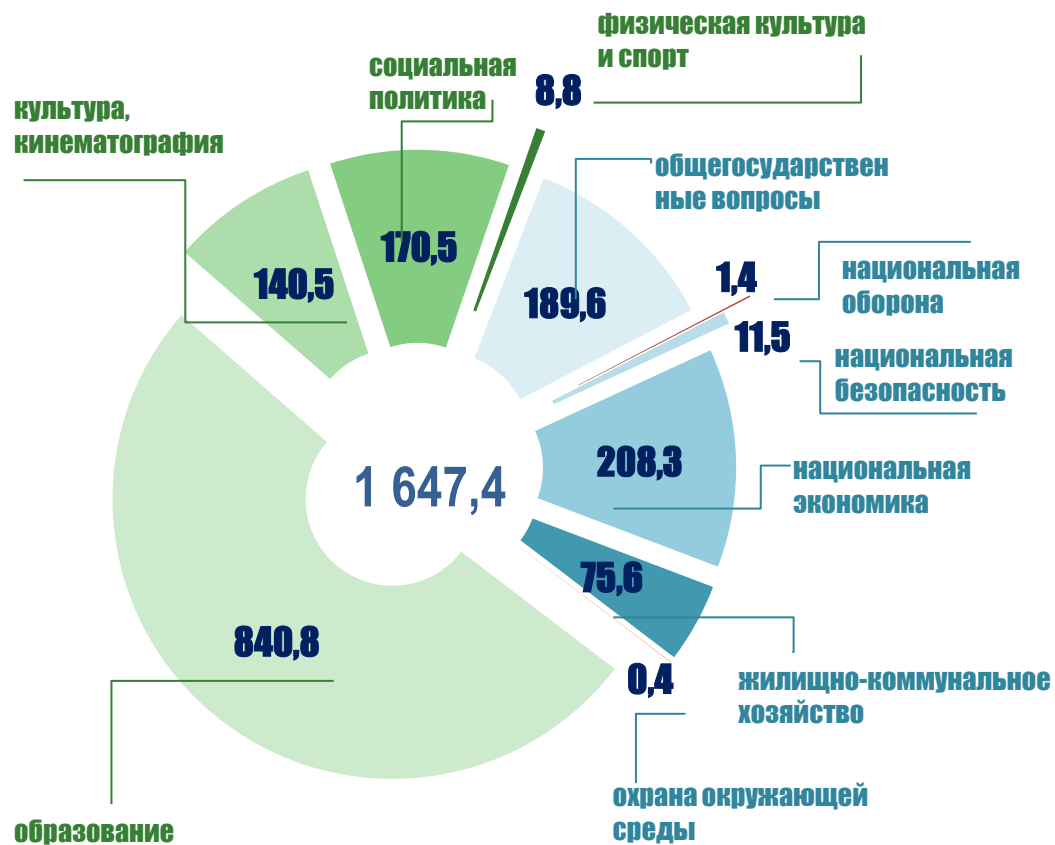
Наименование раздела и подраздела классификации расходов бюджетов	План первоначальный	План уточненный	ИСПОЛНЕНО 2024	Отклонение уточненного плана от первоначального		Отклонение исполнения от уточненного плана	
				(+/-)	%	(+/-)	%
1	2	3	4	5	6	7	8
<b>Жилищно-коммунальное хозяйство</b>	<b>68,4</b>	<b>76,7</b>	<b>75,6</b>	<b>8,2</b>	<b>112</b>	<b>-1,1</b>	<b>99</b>
•Жилищное хозяйство	0,1	1,3	0,8	1,2	992	-0,5	61
•Коммунальное хозяйство	1,2	1,4	1,4	0,2	112	-	99
•Благоустройство	67,0	74,0	73,4	6,9	110	-0,6	99
<b>Охрана окружающей среды</b>	<b>0,8</b>	<b>0,5</b>	<b>0,4</b>	<b>-0,3</b>	<b>62</b>	<b>-0,2</b>	<b>71</b>
•Другие вопросы в области охраны окружающей среды	0,8	0,5	0,4	-0,3	62	-0,2	71
<b>Образование</b>	<b>731,9</b>	<b>842,0</b>	<b>840,8</b>	<b>110,1</b>	<b>115</b>	<b>-1,2</b>	<b>100</b>
•Дошкольное образование	151,7	167,1	167,1	15,4	110	-	100
•Общее образование	516,9	612,2	612,2	95,3	118	-0,1	100
•Дополнительное образование детей	35,1	29,6	29,6	-5,5	84	-	100
•Профессиональная подготовка, переподготовка и повышение квалификации	0,0	0,1	0,1	0,1	-	-	100
•Молодежная политика	2,1	2,2	2,2	0,1	106	-	100
•Другие вопросы в области образования	26,1	30,7	29,6	4,6	117	-1,1	96
<b>Культура, кинематография</b>	<b>127,3</b>	<b>140,6</b>	<b>140,5</b>	<b>13,3</b>	<b>110</b>	<b>-0,1</b>	<b>100</b>
•Культура	123,7	136,9	136,9	13,2	111	0,0	100
•Другие вопросы в области культуры, кинематографии	3,6	3,7	3,6	0,1	103	-0,1	98
<b>Социальная политика</b>	<b>170,0</b>	<b>171,8</b>	<b>170,5</b>	<b>1,8</b>	<b>101</b>	<b>-1,3</b>	<b>99</b>
•Социальное обеспечение населения	83,7	93,7	93,6	10,0	112	-0,1	100
•Охрана семьи и детства	69,9	60,4	59,1	-9,5	86	-1,3	98
•Другие вопросы в области социальной политики	16,4	17,8	17,8	1,4	109	-	100
<b>Физическая культура и спорт</b>	<b>0,6</b>	<b>8,8</b>	<b>8,8</b>	<b>8,3</b>	<b>1577</b>	<b>-</b>	<b>100</b>
•Массовый спорт	0,6	0,6	0,6	-	100	-	100
•Спорт высших достижений	-	8,3	8,3	8,3	-	-	100
<b>Итого</b>	<b>1 321,8</b>	<b>1 672,9</b>	<b>1 647,4</b>	<b>325,6</b>	<b>124,6</b>	<b>-25,5</b>	<b>98,5</b>



## СТРУКТУРА РАСХОДОВ

### ПО ФУНКЦИОНАЛЬНЫМ РАЗДЕЛАМ

млн.руб.



### ПО ВИДАМ РАСХОДОВ

	2020	2021	2022	2023	2024	Отклонение 2024/2023	
	факт	факт	факт	факт	факт	+ -	%
1	2	3	4	5	6	7	8
<b>ВСЕГО</b>	<b>1 183</b>	<b>1 230</b>	<b>1 71</b>	<b>1 428</b>	<b>1 647</b>	<b>219</b>	<b>115</b>
Выплаты персоналу	139	138	156	167	193	26	116
Закупки товаров работ и услуг	197	141	155	363	321	-42	88
Социальные выплаты	289	352	348	231	152	-79	66
Капитальные вложения	45	12	4	8	1	-7	13
Иные расходы	7	22	3	8	5	-3	63
Субсидии бюджетным и автономным учреждениям	505	566	605	651	975	324	150

## ПРОГРАММНАЯ СТРУКТУРА РАСХОДОВ БЮДЖЕТА

Бюджетные ассигнования сформированы на основе 13 муниципальных программ, объем расходов, исполненных в рамках муниципальных программ, составил 1 632,5 млн.рублей, что составляет 99,1 процент общего объема расходов бюджета муниципального округа. Программный бюджет обеспечивает взаимосвязку между стратегическими планами органов местного самоуправления и бюджета, концентрацию бюджетных средств на стратегически важных целях социально-экономического развития округа, повышение ответственности главных распорядителей за целевое и эффективное использование выделенных бюджетных средств; проведение оценки эффективности бюджетного финансирования на основе показателей (индикаторов); возможность перераспределения ресурсов в рамках реализации конкретных муниципальных программ в пользу более результативных и приоритетных мероприятий.

млн.руб.

13	➤	Наименование муниципальной программы Андроповского муниципального округа Ставропольского края	Утверждено решением о бюджете	Утверждено сводной бюджетной росписью	Исполнено за 2024 год	Процент исполнения к уточненному плану
• число программ		1	2	3	4	5
		Создание условий для устойчивого экономического роста	10,1	10,1	10,1	100,0
		Развитие муниципального хозяйства	258,3	257,9	236,8	91,8
		Формирование здорового образа жизни населения, реализация молодежной политики	2,6	2,6	2,6	100,0
		Обеспечение безопасности жизнедеятельности населения	13,8	13,7	13,7	100,0
		Организация муниципального управления	115,0	115,6	114,1	98,7
		Управление финансами	42,2	42,2	42,2	99,9
		Развитие образования	836,5	837,5	835,7	99,8
		Развитие культуры	129,3	129,5	129,4	99,9
		Развитие сельского хозяйства	12,3	12,2	12,0	98,2
		Социальная поддержка граждан	173,1	173,9	173,8	99,9
		Управление имуществом	9,1	9,1	9,0	99,2
		Формирование современной городской среды	51,1	51,1	51,1	100,0
		Профилактика правонарушений и обеспечение общественного порядка	2,1	2,1	2,1	99,0
		<b>ИТОГО ПРОГРАММНАЯ ЧАСТЬ</b>	<b>1655,4</b>	<b>1657,4</b>	<b>1632,5</b>	<b>98,5</b>
		Руководство и управление в сфере установленных функций органов местного самоуправления	15,4	15,4	14,9	96,4
		<b>ВСЕГО</b>	<b>1670,9</b>	<b>1672,9</b>	<b>1647,4</b>	<b>98,5</b>

1632,5 млн.руб.

• объем расходов на реализацию

99,1%

• доля в общем объеме расходов бюджета

**МУНИЦИПАЛЬНАЯ ПРОГРАММА  
«СОЗДАНИЕ УСЛОВИЙ ДЛЯ УСТОЙЧИВОГО ЭКОНОМИЧЕСКОГО РОСТА»**

	ПЛАН	ИСПОЛНЕНО	%
ЦЕЛЕВЫЕ ПОКАЗАТЕЛИ (ед.)	11	9	82
КОНТРОЛЬНЫЕ СОБЫТИЯ (ед.)	14	14	100

**РЕЗУЛЬТАТЫ :**

в рамках подпрограммы «Содействие развитию малого и среднего предпринимательства» в рамках подпрограммы «Содействие развитию малого и среднего предпринимательства» реализованы мероприятия, направленные на поддержку субъектов малого и среднего предпринимательства, а также информационную, консультационную поддержку, хозяйствующих субъектов, осуществляющих деятельность на территории Андроповского муниципального округа Ставропольского края, оказано 240 консультаций субъектам предпринимательства по различным вопросам, в том числе по вопросам поддержки в связи с ведением специальной военной операцией, с хозяйствующими субъектами округа проведено 9 мероприятий, на которых поднимались вопросы легализации заработной платы, выхода из «теневой экономики»; размещено более 80 материалов, в том числе о проведении опросов, участии в конкурсных отборах, существующих видах поддержки на федеральном и краевом уровнях, материалы, предоставленные органами власти и инфраструктурой поддержки субъектов малого предпринимательства; предоставлена субсидия на выполнение муниципального задания МБУ МФЦ.

**Исполнение программы за счет средств бюджета округа**

	ПЛАН	ИСПОЛНЕНО
<b>Муниципальная программа Андроповского муниципального округа Ставропольского края «Создание условий для устойчивого экономического роста»</b>	<b>10,1</b>	<b>10,1</b>
• Подпрограмма "Содействие развитию малого и среднего предпринимательства"	0,05	0,05
• Подпрограмма "Повышение инвестиционной привлекательности"	0,01	0,01
• Подпрограмма "Снижение административных барьеров, оптимизация и повышение качества предоставления государственных и муниципальных услуг"	10,0	10,0
• Подпрограмма "Развитие туризма"	0,02	0,02



**ЦЕЛЬ**



- **Обеспечение устойчивого и сбалансированного экономического развития Андроповского муниципального округа Ставропольского края**



## МУНИЦИПАЛЬНАЯ ПРОГРАММА «РАЗВИТИЕ МУНИЦИПАЛЬНОГО ХОЗЯЙСТВА»

	ПЛАН	ИСПОЛНЕНО	%
ЦЕЛЕВЫЕ ПОКАЗАТЕЛИ (ед.)	17	13	76
КОНТРОЛЬНЫЕ СОБЫТИЯ (ед.)	18	17	94

### РЕЗУЛЬТАТЫ :

- выполнены работы по установке двух автономных светофорных комплектов; разработаны технические паспорта на 4 автомобильные дороги общего пользования местного значения, технические отчеты и технические паспорта на 2 мостовые сооружения; выполнены работы по установке дорожных барьерных ограждений протяженностью 147 м; выполнен ремонт участков автомобильных дорог протяженностью 16,116 км на общую сумму 168,3 млн. рублей;
- в рамках реализации мероприятия по обеспечению жильем молодых семей 12 семей получили социальную выплату на приобретение (строительство) жилья;
- в рамках мероприятия по переселению граждан из аварийного жилищного фонда на территории муниципального округа выплачена компенсация собственникам 1 квартиры;
- в сфере благоустройства проведены ремонтные работы объектов благоустройства, устройство пешеходных дорожек и тротуаров, осуществлялось уличное освещение населенных пунктов, работы по поддержанию и улучшению санитарного и эстетического состояния территории муниципального округа, содержание мест захоронения, участие в организации деятельности по накоплению (в том числе раздельному накоплению), сбору, транспортированию твердых коммунальных отходов, и прочие работы и услуги по организации благоустройства территории муниципального округа.

### Исполнение программы за счет средств бюджета округа

млн.руб.

	ПЛАН	ИСПОЛНЕНО
<b>Муниципальная программа Андроповского муниципального округа Ставропольского края "Развитие муниципального хозяйства"</b>	<b>257,9</b>	<b>236,8</b>
• Подпрограмма "Развитие дорожного хозяйства"	213,7	194,3
• Подпрограмма "Развитие территориального планирования"	0,2	0,2
• Подпрограмма "Развитие жилищно-коммунального хозяйства"	9,4	8,3
• Подпрограмма "Благоустройство"	34,6	34,0

## ЦЕЛЬ

- **обеспечение безопасности дорожного движения, повышение комплексной безопасности и устойчивости транспортной системы ;**
- **реализация целенаправленной градостроительной политики по формированию комфортной и безопасной среды для проживания населения , созданию условий для развития жилищного строительства, иного развития округа;**
- **обеспечение комфортных условий проживания на территории муниципального округа ;**
- **совершенствование эстетического вида населенных пунктов**



**МУНИЦИПАЛЬНАЯ ПРОГРАММА  
"ФОРМИРОВАНИЕ ЗДОРОВОГО ОБРАЗА ЖИЗНИ НАСЕЛЕНИЯ, РЕАЛИЗАЦИЯ МОЛОДЕЖНОЙ ПОЛИТИКИ"**

	ПЛАН	ИСПОЛНЕНО	%
ЦЕЛЕВЫЕ ПОКАЗАТЕЛИ (ед.)	6	5	83
КОНТРОЛЬНЫЕ СОБЫТИЯ (ед.)	5	5	100

**РЕЗУЛЬТАТЫ :**

- доля жителей округа регулярно занимающихся физической культурой и спортом составила 65,9 процентов от общего числа жителей округа в возрасте от 3 до 79 лет;
- приобретен спортивный инвентарь и оборудование для детских спортивных площадок;
- за высокие показатели при организации и проведении работы в развитии физической культуры и спорта поощрение получили 10 тренеров, учителей физической культуры, спортсменов из числа общественников округа;
- обеспечена деятельность учреждения в области организационно-воспитательной работы с молодежью; в округе для молодежи было проведено 168 мероприятий, количество участников мероприятий – 5 564;
- по итогам проведения конкурса среди работающей молодежи «Молодежная премия Андроповского муниципального округа» победителю произведена единовременная выплата в размере 10 тыс. рублей;
- 8 учащимся осуществлялась выплата стипендии главы Андроповского муниципального округа Ставропольского края;
- 75 процентов от общей численности несовершеннолетних лицам, состоящим на различных видах учета и находящимся в трудной жизненной ситуации, организованы экскурсионные поездки и летний отдых.

млн.руб.

**Исполнение программы за счет средств бюджета округа**

	ПЛАН	ИСПОЛНЕНО
<b>Муниципальная программа Андроповского муниципального округа Ставропольского края "Формирование здорового образа жизни населения, реализация молодежной политики"</b>	<b>2,59</b>	<b>2,59</b>
• Подпрограмма "Создание условий для развития физической культуры и массового спорта"	0,55	0,55
• Подпрограмма "Молодежь"	2,04	2,04

**ЦЕЛЬ**

- **создание благоприятных условий для интенсивного развития физической культуры и массового спорта;**
- **создание благоприятных условий для проявления и развития инновационного потенциала молодых граждан, проживающих в округе**



## МУНИЦИПАЛЬНАЯ ПРОГРАММА "ОБЕСПЕЧЕНИЕ БЕЗОПАСНОСТИ ЖИЗНЕДЕЯТЕЛЬНОСТИ НАСЕЛЕНИЯ"

	ПЛАН	ИСПОЛНЕНО	%
ЦЕЛЕВЫЕ ПОКАЗАТЕЛИ (ед.)	7	7	100
КОНТРОЛЬНЫЕ СОБЫТИЯ (ед.)	7	6	86

### РЕЗУЛЬТАТЫ :

- обеспечена деятельность аварийно-спасательного подразделения и единой дежурной диспетчерской службы, показатели выполнения муниципального задания, указанными формированиями достигнуты выше планового значения;
- приобретена наградная продукция для организации общественных мероприятий, направленных на противодействие идеологии терроризма;
- обеспечена антитеррористическая защищенность учреждений культуры и образования.

### Исполнение программы за счет средств бюджета округа

	ПЛАН	ИСПОЛНЕНО	млн.руб.
<b>Муниципальная программа Андроповского муниципального округа Ставропольского края "Обеспечение безопасности жизнедеятельности населения"</b>	<b>13,7</b>	<b>13,7</b>	
• Подпрограмма "Снижение рисков и повышение уровня защищенности населения и территории округа от угроз чрезвычайных ситуаций природного и техногенного характера"	11,5	11,5	
• Подпрограмма "Система комплексного обеспечения безопасности жизнедеятельности, профилактика терроризма и экстремизма"	2,2	2,2	

## ЦЕЛЬ

- **создание безопасной среды проживания на территории Андроповского муниципального округа Ставропольского края**





## МУНИЦИПАЛЬНАЯ ПРОГРАММА "ОРГАНИЗАЦИЯ МУНИЦИПАЛЬНОГО УПРАВЛЕНИЯ"

	ПЛАН	ИСПОЛНЕНО	%
ЦЕЛЕВЫЕ ПОКАЗАТЕЛИ (ед.)	8	7	88
КОНТРОЛЬНЫЕ СОБЫТИЯ (ед.)	21	20	95

### РЕЗУЛЬТАТЫ :

- приобретены металлические стеллажи и принтер для архива;
- 31 муниципальный служащий администрации округа прошел курсы повышения квалификации за счет средств местного бюджета;
- в 2024 году обеспечено содержание архивного фонда: общее число единиц хранения составляет 28 653, из них 11 859 единиц хранения, отнесенных к государственной собственности Ставропольского края;
- в течение 2024 года повышение квалификации за счет средств местного бюджета получили 31 муниципальных служащих округа;
- обеспечен доступ к информации о деятельности органов местного самоуправления: использовались различные каналы распространения информации, в том числе местная газета «Призыв», регулярно публиковались обзоры пресс-службы, материалы по важнейшим направлениям деятельности отделов и управлений администрации, всего в 2024 году подготовлено и опубликовано около 250 материалов, на сайте администрации размещено материалов – 1350 единиц, количество просмотров составило 77,7 тысяч.

### Исполнение программы за счет средств бюджета округа

млн.руб.

	ПЛАН	ИСПОЛНЕНО
<b>Муниципальная программа Андроповского муниципального округа Ставропольского края "Организация муниципального управления"</b>	<b>115,5</b>	<b>114,1</b>
• Подпрограмма "Сохранение и развитие архивного дела"	2,3	2,3
• Подпрограмма "Развитие муниципальной службы"	0,4	0,4
• Подпрограмма "Информационное и организационное обеспечение муниципального управления"	1,9	1,9
• Подпрограмма "Обеспечение реализации программы и общепрограммные мероприятия"	110,9	109,5

## ЦЕЛЬ

- **повышение эффективности муниципального управления**



## МУНИЦИПАЛЬНАЯ ПРОГРАММА УПРАВЛЕНИЕ ФИНАНСАМИ

	ПЛАН	ИСПОЛНЕНО	%
ЦЕЛЕВЫЕ ПОКАЗАТЕЛИ (ед.)	15	15	100
КОНТРОЛЬНЫЕ СОБЫТИЯ (ед.)	39	39	100

### РЕЗУЛЬТАТЫ :

- просроченная кредиторская задолженность и муниципальный долг отсутствуют;
- централизованное ведение бюджетного, бухгалтерского, налогового учета и составление отчетности осуществляется по 74 учреждениям муниципального округа,
- доля программных расходов бюджета округа составляет 99,0 процентов,
- обеспечено исполнение плана по налоговым и неналоговым доходам бюджета округа на 108 процентов;
- обеспечено своевременное доведение бюджетных ассигнований, лимитов бюджетных обязательств и предельных объемов финансирования при организации исполнения бюджета;
- в установленные сроки составлялась и предоставлялась установленная бюджетная и бухгалтерская отчетность,
- велась планомерная работа по повышению качества управления бюджетным процессом в муниципальном округе.

### Исполнение программы за счет средств бюджета округа

млн.руб.

	ПЛАН	ИСПОЛНЕНО
Муниципальная программа Андроповского муниципального округа Ставропольского края "Управление финансами"	42,2	42,1
• Подпрограмма "Организация централизованного учета"	28,3	28,2
• Подпрограмма "Обеспечение реализации программы и общепрограммные мероприятия"	13,9	13,9

## ЦЕЛЬ

- обеспечение долгосрочной сбалансированности и устойчивости бюджетной системы Андроповского муниципального округа Ставропольского края, повышение качества управления муниципальными финансами





## МУНИЦИПАЛЬНАЯ ПРОГРАММА "РАЗВИТИЕ ОБРАЗОВАНИЯ"

	ПЛАН	ИСПОЛНЕНО	%
ЦЕЛЕВЫЕ ПОКАЗАТЕЛИ (ед.)	18	17	94
КОНТРОЛЬНЫЕ СОБЫТИЯ (ед.)	24	22	92

### РЕЗУЛЬТАТЫ :

- численность детей, обеспеченных дошкольным образованием составила 1 080 человек;
- численность учащихся общеобразовательных школ составила 2 945 человек;
- численность учащихся получающих дополнительное образование - 2 132 человек;
- горячее питание получают 2 692 учащихся общеобразовательных школ, из них 1 145 учеников начальных классов;
- организована летняя занятость 150 подростков;
- 99 учащихся Курсавской детской школы искусств приняли участие в конкурсах, фестивалях исполнительского мастерства краевого, регионального, и международного уровня, из них 73 участника стали лауреатами 1, 2 и 3-й степеней;
- выплачены денежные средства опекунам на содержание 30 детей;
- созданы безопасные условия функционирования объектов образовательных организаций, в том числе обеспечена деятельность 11 центров цифрового и гуманитарного профилей.

### Исполнение программы за счет средств бюджета округа

	ПЛАН	ИСПОЛНЕНО	млн.руб.
<b>Муниципальная программа Андроповского муниципального округа Ставропольского края "Развитие образования"</b>	<b>837,5</b>	<b>835,7</b>	
• Подпрограмма "Развитие дошкольного образования"	164,7	164,2	
• Подпрограмма "Развитие общего образования"	598,8	598,7	
• Подпрограмма "Развитие дополнительного образования, организация каникулярного отдыха, занятости детей и подростков"	43,8	43,8	
• Подпрограмма "Защита прав и законных интересов детей-сирот и детей, оставшихся без попечения родителей, детей с ограниченными возможностями здоровья, детей-инвалидов, проживающих на территории округа"	7,5	7,3	
• Подпрограмма "Обеспечение реализации программы и общепрограммные мероприятия"	22,7	21,7	

## ЦЕЛЬ

- **повышение доступности, качества и эффективности образования в Андроповском муниципальном округе с учетом запросов личности, общества и государства**



## МУНИЦИПАЛЬНАЯ ПРОГРАММА "РАЗВИТИЕ КУЛЬТУРЫ"

	ПЛАН	ИСПОЛНЕНО	%
ЦЕЛЕВЫЕ ПОКАЗАТЕЛИ (ед.)	11	8	73
КОНТРОЛЬНЫЕ СОБЫТИЯ (ед.)	20	19	95

### РЕЗУЛЬТАТЫ :

- выросла посещаемость культурно-массовых мероприятий до 217,6 тысяч посещений на бесплатной основе и 55,3 тысяч посещений на платной основе;
- организована деятельность 220 клубных формирований;
- посещения пользователей библиотек составили 241,5 тысяч в стационарных условиях и 41,9 тысяч вне стационара; 449,8 тысяч через интернет.
- творческие коллективы и исполнители участвовали в 240 конкурсах, фестивалях Международного, Всероссийского и регионального уровней, число участников составило 880 человек, из них 195 участников получили Дипломы Лауреатов 1,2,3 степеней.


### Исполнение программы за счет средств бюджета округа

млн.руб.

	ПЛАН	ИСПОЛНЕНО
<b>Муниципальная программа Андроповского муниципального округа Ставропольского края "Развитие культуры"</b>	<b>129,5</b>	<b>129,4</b>
• Подпрограмма "Развитие библиотечного обслуживания населения"	30,9	30,9
• Подпрограмма "Организация культурно-досуговой деятельности"	94,9	94,9
• Подпрограмма "Обеспечение реализации программы и общепрограммные мероприятия"	3,7	3,6

## ЦЕЛЬ

- **развитие и совершенствование системы информационно- библиотечного обслуживания населения обеспечивающей конституционные права граждан на свободный и равный доступ к информации;**
- **повышение качества и доступности услуг в сфере культуры для населения в области организации досуга, традиционного народного творчества, развития творческих возможностей различных групп населения**



## МУНИЦИПАЛЬНАЯ ПРОГРАММА "РАЗВИТИЕ СЕЛЬСКОГО ХОЗЯЙСТВА"

	ПЛАН	ИСПОЛНЕНО	%
ЦЕЛЕВЫЕ ПОКАЗАТЕЛИ (ед.)	18	12	67
КОНТРОЛЬНЫЕ СОБЫТИЯ (ед.)	7	7	100

### РЕЗУЛЬТАТЫ :

- проведены мероприятия по борьбе с иксодовыми клещами-переносчиками Крымской геморрагической лихорадки в природных биотопах на 87,40 гектарах;
- в рамках выполнения полномочий по отлову, транспортировке, содержанию, стерилизации, передаче животных в приют и возврату животных без владельца на прежнее место обитания проведены мероприятия в отношении 24 голов животных без владельцев;
- в личных подсобных хозяйствах на территории округа посажено 5 садов суперинтенсивного типа;
- предоставлены выплаты по результатам соревнований работникам сельхозпредприятий, крестьянским фермерским хозяйствам на общую сумму 300 тыс. рублей.

### Исполнение программы за счет средств бюджета округа

млн.руб.

	ПЛАН	ИСПОЛНЕНО
<b>Муниципальная программа Андроповского муниципального округа Ставропольского края "Развитие сельского хозяйства"</b>	<b>12,2</b>	<b>12,0</b>
• Подпрограмма "Развитие растениеводства и животноводства"	3,3	3,3
• Подпрограмма "Охрана окружающей среды"	2,6	2,4
• Подпрограмма "Обеспечение реализации программы и общепрограммные мероприятия"	6,3	6,3

## ЦЕЛЬ

- **устойчивое развитие отрасли сельского хозяйства**



## МУНИЦИПАЛЬНАЯ ПРОГРАММА "СОЦИАЛЬНАЯ ПОДДЕРЖКА ГРАЖДАН"

	ПЛАН	ИСПОЛНЕНО	%
ЦЕЛЕВЫЕ ПОКАЗАТЕЛИ (ед.)	8	5	63
КОНТРОЛЬНЫЕ СОБЫТИЯ (ед.)	26	26	100

### РЕЗУЛЬТАТЫ :

- предоставлены различные меры социальной поддержки 7 229 получателям Андроповского муниципального округа, кроме того меры социальной поддержки по оплате жилых помещений, отопления и освещения предоставлены 349 педагогическим работникам образовательных организаций и 128 работникам культуры, работающим и проживающим в сельской местности.

### Исполнение программы за счет средств бюджета округа

млн.руб.

	ПЛАН	ИСПОЛНЕНО
Муниципальная программа Андроповского муниципального округа Ставропольского края "Социальная поддержка граждан"	173,9	173,8
• Подпрограмма "Предоставление социальных выплат, пособий и компенсаций населению Андроповского муниципального округа Ставропольского края"	156,1	156,0
• Подпрограмма "Доступная среда для инвалидов и других маломобильных групп населения в Андроповском муниципальном округе Ставропольского края"	0,3	0,3
• Подпрограмма "Обеспечение реализации программы и общепрограммные мероприятия"	17,5	17,5

## ЦЕЛЬ

- **повышение уровня и качества жизни населения Андроповского муниципального округа**



## МУНИЦИПАЛЬНАЯ ПРОГРАММА "УПРАВЛЕНИЕ ИМУЩЕСТВОМ"

	ПЛАН	ИСПОЛНЕНО	%
ЦЕЛЕВЫЕ ПОКАЗАТЕЛИ (ед.)	9	5	56
КОНТРОЛЬНЫЕ СОБЫТИЯ (ед.)	11	10	91

### РЕЗУЛЬТАТЫ :

- в области имущественных отношений в течение 2024 года оказано 647 муниципальных услуг (71– предоставление сведений из реестра);
- заключено 116 договоров аренды земельных участков общей площадью 640,11 га на сумму 811,7 тыс. рублей. Проведена государственная регистрация заключенных договоров и заключено 116 договоров аренды земельных участков общей площадью 640,11 га на сумму 811,7 тыс. рублей.
- В 2024 году по решениям судов, исполнительным производствам, мировым соглашениям о взыскании задолженности по арендной плате и урегулировании вопросов задолженности в досудебном порядке в бюджет муниципального округа поступило дебиторской задолженности всего в сумме 1,3 млн. рублей, из них просроченной дебиторской задолженности: 1,1 млн. рублей, по претензиям в досудебном порядке 0,6 млн. рублей, добровольно погашено по решению суда 0,4 млн. рублей и взыскано по исполнительному производству органами УФССП.

### Исполнение программы за счет средств бюджета округа

	ПЛАН	ИСПОЛНЕНО
Муниципальная программа Андроповского муниципального округа Ставропольского края "Управление имуществом"	9,1	9,0
• Подпрограмма "Управление муниципальной собственностью"	0,7	0,6
• Подпрограмма "Обеспечение реализации программы и общепрограммные мероприятия"	8,4	8,4

## ЦЕЛЬ

- развитие и совершенствование имущественных и земельных отношений в Андроповском муниципальном округе Ставропольского края



## МУНИЦИПАЛЬНАЯ ПРОГРАММА "ФОРМИРОВАНИЕ СОВРЕМЕННОЙ ГОРОДСКОЙ СРЕДЫ"

	ПЛАН	ИСПОЛНЕНО	%
ЦЕЛЕВЫЕ ПОКАЗАТЕЛИ (ед.)	8	6	75
КОНТРОЛЬНЫЕ СОБЫТИЯ (ед.)	6	6	100

### РЕЗУЛЬТАТЫ :

- реализован проект «Сквер по ул. Стратийчука (от пересечения с ул. 1 - го Мая до ул. Мира) с. Курсавка Андроповского муниципального округа Ставропольского края»;
- на территориях территориальных отделов проведены работы по инвентаризации дворовых и общественных территорий;
- доля благоустроенных территорий в общем количестве общественных территорий округа увеличилась и составила 57%;
- реализовано 12 проектов основанных на местных инициативах;
- реализовано 14 проектов в рамках инициативного бюджетирования.

### Исполнение программы за счет средств бюджета округа

	ПЛАН	ИСПОЛНЕНО
Муниципальная программа Андроповского муниципального округа Ставропольского края "Формирование современной городской среды"	51,1	51,1
Подпрограмма "Современная городская среда"	21,0	21,0
Подпрограмма "Инициативные проекты граждан"	30,1	30,1

млн.руб.

## ЦЕЛЬ

- **повышение качества и комфорта городской среды**





## МУНИЦИПАЛЬНАЯ ПРОГРАММА "ПРОФИЛАКТИКА ПРАВОНАРУШЕНИЙ И ОБЕСПЕЧЕНИЕ ОБЩЕСТВЕННОГО ПОРЯДКА"

	ПЛАН	ИСПОЛНЕНО	%
ЦЕЛЕВЫЕ ПОКАЗАТЕЛИ (ед.)	8	7	88
КОНТРОЛЬНЫЕ СОБЫТИЯ (ед.)	7	7	100

### РЕЗУЛЬТАТЫ :

- приобретены средства агитации для проведения мероприятий по оказанию содействия органам правопорядка в обеспечении охраны общественного порядка
- в рамках муниципальной подпрограммы «Профилактика преступлений и иных правонарушений» организована работа по страхованию жизни и здоровья народных дружинников, участвующих в охране общественного порядка на территории Андроповского муниципального округа
- проведен конкурс среди народных дружин на звание «Лучший народный дружинник» и «Лучшая народная дружина»
- в целях повышения уровня безопасности общественных мест установлены и модернизированы системы видеонаблюдения.

### Исполнение программы за счет средств бюджета округа

	ПЛАН	ИСПОЛНЕНО	млн.руб.
Муниципальная программа Андроповского муниципального округа Ставропольского края "Профилактика правонарушений и обеспечение общественного порядка"	2,1	2,1	
• Подпрограмма "Профилактика безнадзорности и правонарушений несовершеннолетних, наркомании и противодействие незаконному обороту наркотиков"	0,8	0,8	
• Подпрограмма "Профилактика преступлений и иных правонарушений"	1,3	1,3	

## ЦЕЛЬ

- формирование системы профилактики правонарушений и укрепление общественного порядка и общественной безопасности на территории Андроповского муниципального округа Ставропольского края



## НАЦИОНАЛЬНЫЕ/ РЕГИОНАЛЬНЫЕ ПРОЕКТЫ

Национальные проекты России — стратегические инициативы и программы федерального уровня, выдвигаемые Президентом и Правительством РФ для решения социально-экономических задач и поддержания различных отраслей экономики России. Национальные проекты направлены на достижение критически важных целей в экономическом, социальном, научно-техническом и культурном развитии страны.

В 2024 году муниципальный округ участвовал в реализации 5 региональных проектов, направленных на достижение целей 4 национальных проектов, с общим объемом средств на реализацию – 38,3 млн. рублей.

Национальный проект	Региональный проект	Мероприятие	сумма
<b>ОБРАЗОВАНИЕ</b>	Патриотическое воспитание граждан Российской Федерации	•выплаты советникам директоров	<b>3,67</b>
<b>ДЕМОГРАФИЯ</b>	Финансовая поддержка семей при рождении детей	•выплата на третьего ребенка или последующих детей	<b>8,61</b>
<b>КУЛЬТУРА</b>	Творческие люди	•предоставлено денежное поощрение лучшим работникам сельских учреждений культуры	<b>0,16</b>
	Культурная среда	•предоставлено денежное поощрение лучшим сельским учреждениям культуры	<b>0,11</b>
<b>ФОРМИРОВАНИЕ СОВРЕМЕННОЙ ГОРОДСКОЙ СРЕДЫ</b>	Формирование комфортной городской среды	•развитие сети учреждений культурно-досугового типа	<b>5,05</b>
		•формирования современной городской среды	<b>20,66</b>
<b>ВСЕГО</b>			<b>38,26</b>



**ИНФОРМАЦИЯ О РАСХОДАХ БЮДЖЕТА С УЧЕТОМ ИНТЕРЕСОВ ЦЕЛЕВЫХ ГРУПП ПОЛЬЗОВАТЕЛЕЙ ИНФОРМАЦИИ**

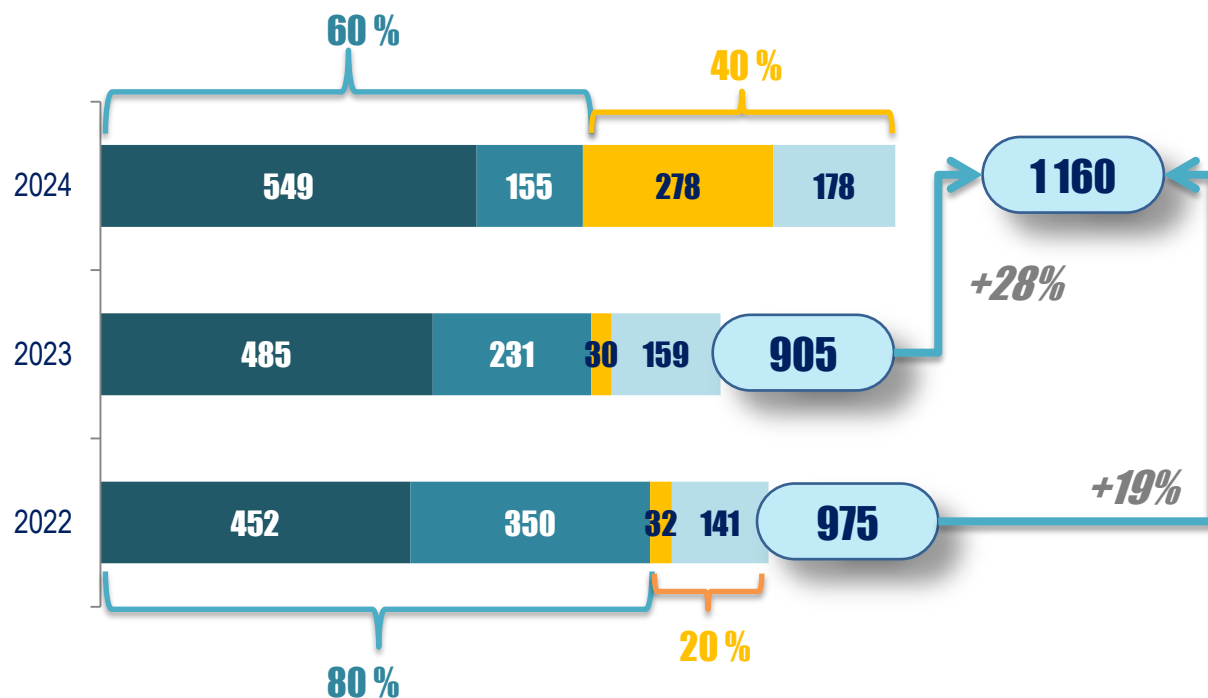
- ✓ СЕМЬИ С ДЕТЬМИ
- ✓ МОЛОДЕЖЬ
- ✓ РАБОТНИКИ БЮДЖЕТНОЙ СФЕРЫ
- ✓ ГРАЖДАНЕ, НУЖДАЮЩИЕСЯ В СОЦИАЛЬНОЙ ПОДДЕРЖКЕ
- ✓ ИНИЦИАТИВНЫЕ ГРАЖДАНЕ



## РАСХОДЫ СОЦИАЛЬНОЙ СФЕРЫ

Традиционно бюджет округа социально ориентирован, на финансирование образования, культуры, социальной политики и физической культуры и спорта в отчетном году направлено 1160 млн. рублей, что составляет 70 процентов общего объема расходов бюджета округа.

Структура расходов социальной сферы в 2024 году значительно изменилась в сравнении с предыдущими отчетными годами – статьи расходов бюджета на выплату заработной платы работникам бюджетной сферы, а также начислений на нее и социальные выплаты населению в 2022-2023 составляли в среднем 80 процентов в общей сумме расходов, а расходы на укрепление материально-технической базы муниципальных учреждений и прочие текущие расходы учреждений составляли 20 процентов. В 2024 году в связи с реализацией масштабных проектов по капитальному ремонту и оснащению школ, удельный вес расходов на укрепление материально-технической базы значительно вырос с 3 до 24 процентов.



## ОПЛАТА ТРУДА РАБОТНИКОВ БЮДЖЕТНОЙ СФЕРЫ

В структуре расходов самой значительной статьёй является оплата труда и начисления на нее, в 2024 году эти расходы составили - 549 млн. рублей, их доля составляет 47 процентов от общей суммы расходов, рост данных расходов к уровню 2023 года составил 13 процентов в связи с повышением оплаты труда работников бюджетной сферы, и в первую очередь «целевых» категорий, а также увеличением минимального размера оплаты труда.

В 2024 году средства бюджета муниципального округа направлялись на:

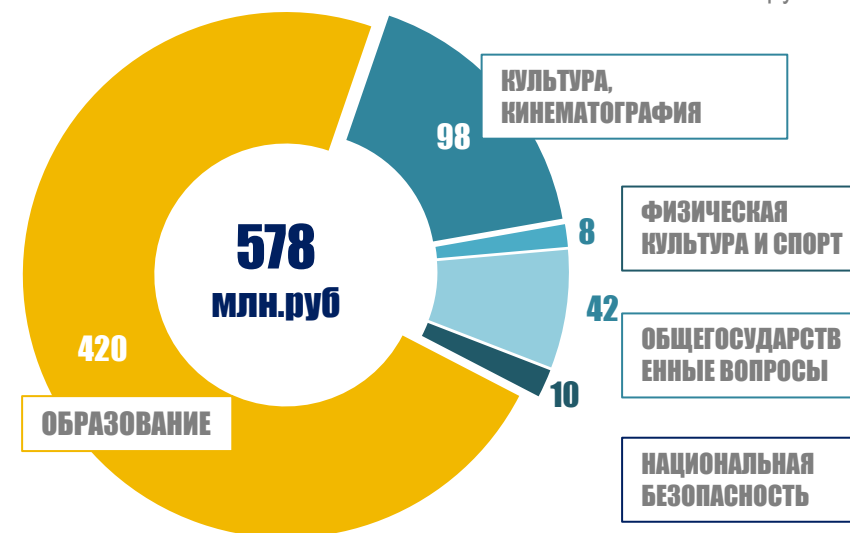
обеспечение минимального размера оплаты труда с 1 января 2024 года в сумме 19 242 рублей (рост к уровню 2023 года 18 процентов);

повышение заработной платы по категориям персонала, не подпадающие под Указы Президента с 1 января 2024 года на 7 процентов;

на выполнение установленных целевых показателей средней заработной платы «указных категорий» персонала.

Фонд оплаты труда муниципальных учреждений с учетом начислений

млн.руб.



## СРЕДНЯЯ ЗАРАБОТНАЯ ПЛАТА «ЦЕЛЕВЫХ» КАТЕГОРИЙ ПЕРСОНАЛА

	2018 год	2019 год	2020 год	2021 год	2022 год	2023 год	2024 год	2024/2023, %
Педагогические работники дошкольного образования	22 854	23 939	24 509	25 056	29 018	31 458	40 780	130
Педагогические работники общего образования (без классного руководства)	24 426	24 976	27 141	29 059	34 239	38 278	46 209	121
в том числе учителя*	24 820	25 166	27 189	28 824	34 033	37 861	45 389	120
Педагогические работники дополнительного образования	24 864	25 578	27 157	29 248	32 875	36 575	43 079	118
Работники культуры	23 041	23 621	25 000	26 634	30 878	32 801	36 540	111

## ОБРАЗОВАНИЕ

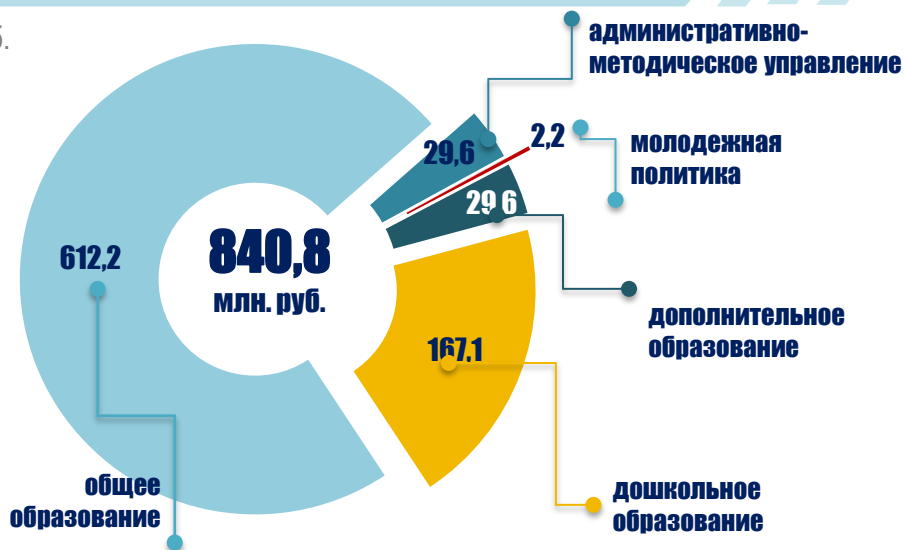
**СЕТЬ  
37  
учреждений**

- 17 детских садов
- 14 школ
- 3 организации дополнительного образования
- 1 загородный стационарный лагерь
- 1 административно методический центр
- 1 учреждение по работе с молодежью



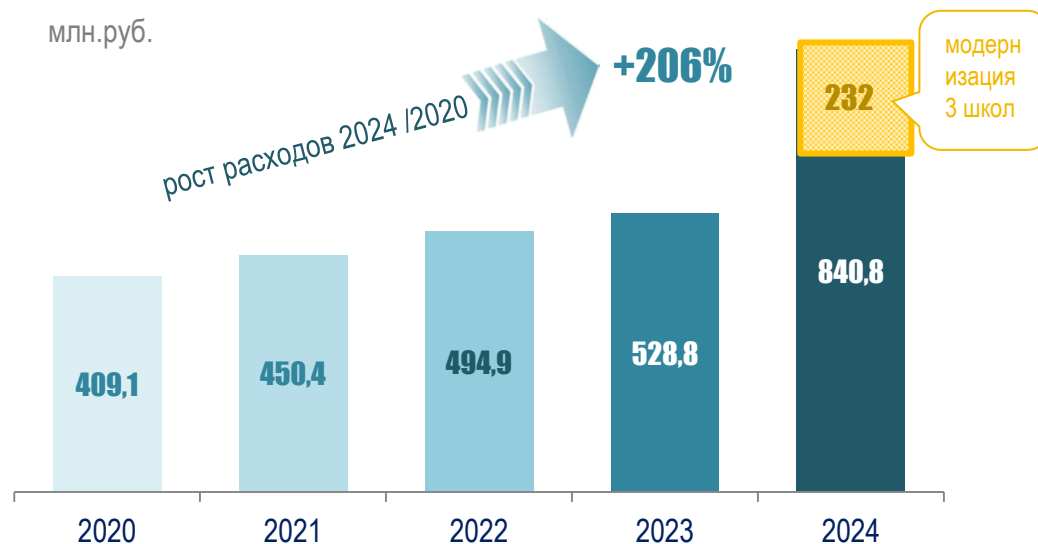
### Расходы на образование в 2024 году

млн.руб.



### Расходы на образование в динамике 2020-2024 гг

млн.руб.



<b>ДОШКОЛЬНОЕ ОБРАЗОВАНИЕ</b>	2023	2024
<b>СЕТЕВЫЕ ПОКАЗАТЕЛИ</b>		
<input type="checkbox"/> Количество учреждений	17	17
<input type="checkbox"/> Проектная мощность, мест	1 503	1 503
<input type="checkbox"/> Списочная численность детей, чел.	1 130	1 080
<input type="checkbox"/> Очередность (от 3 до7)	-	-
<input type="checkbox"/> Охват детей дошкольным образованием , %	58,6	61,8
<input type="checkbox"/> Плата родителей на 1 ребёнка в месяц , руб.	1 040	1 100
<input type="checkbox"/> Численность персонала детских садов, чел.	260	253
<input type="checkbox"/> из них педагогические работники, чел.	84	80
<b>РАСХОДЫ</b>		
○ Обеспечение государственных гарантий реализации прав на получение общедоступного и бесплатного дошкольного образования	46,5	59,4
○ Расходы на обеспечение деятельности муниципальных учреждений	85,4	97,0
○ Проведение антитеррористических мероприятий	0,8	0,8
○ Расходы на проведение мероприятий по противопожарной безопасности	1,5	0,7
○ Расходы на проведение текущих и капитальных ремонтов муниципальных учреждений	1,9	4,0
○ Предоставление мер социальной поддержки по оплате жилых помещений, отопления и освещения педагогическим работникам	4,9	5,2
<b>ВСЕГО</b>	<b>141,2</b>	<b>167,1</b>
<i>Расходы на 1 ребенка в год за счет средств бюджета, тыс.руб.</i>	125	155
<i>в том числе стоимость питания , рублей в день</i>	134,2	134,2



Улучшается материально-техническая база и предметно пространственная развивающая среда дошкольных образовательных организаций: приобретены стеллажи для развивающей среды, кровати для благоустройства спален, закуплены новые подушки и покрывала, огнетушители, новые котлы, холодильники, газовые плиты, инвентарь для пищеблоков, пылесосы, МФУ и ноутбуки, дидактический материал для детей.

В детском саду «Топтыжка» с. Кианкиз полностью отремонтированы стены спортивного зала, в детских садах «Дюймовочка» с. Куршава и «Елочка» с. Курсавка обновлены музыкальные залы. В детский сад «Журавушка» приобретена мебель для занятий и приёма пищи, а также завершены строительные работы теневого навеса.

Во всех детских садах округа проведён косметический ремонт помещений, текущий ремонт участков и прогулочных павильонов. Проведён частичный ремонт кровель детских садов «Чебурашка» и «Аленушка» и текущий ремонт туалетных комнат в детских садах округа на сумму 1,5 млн. рублей. В детском саду «Елочка» проведён текущий ремонт групповой ячейки на сумму 1,1 млн. рублей. В детских садах «Дюймовочка» и «Аленушка» проведена замена пожарной сигнализации на сумму 1,2 млн. рублей.



ОБЩЕЕ ОБРАЗОВАНИЕ	2023	2024
<b>Сетевые показатели</b>		
○ Количество учреждений	14	14
○ Проектная мощность, мест	4 870	4 870
○ Списочная численность обучающихся, чел.	3 004	2 945
○ Охват учащихся горячим питанием, %	92,4	92,4
○ Численность персонала школ, чел.	402	388
○ из них педагогические работники, чел.	218	208
<b>РАСХОДЫ</b>		
□ Обеспечение государственных гарантий на получение общедоступного и бесплатного начального общего, основного общего, среднего общего образования	151,6	167,0
□ Ежемесячное денежное вознаграждение за классное руководство педагогическим работникам	15,5	26,3
□ Обеспечение деятельности советников директора по воспитанию	3,4	3,7
□ Расходы на обеспечение деятельности муниципальных учреждений	102,4	119,6
□ Основное мероприятие "Организация питания в общеобразовательных организациях"	20,6	20,7
□ Обеспечение функционирования центров "Точка роста"	14	23
□ Проведение антитеррористических мероприятий	0,9	4,1
□ Расходы на проведение мероприятий по противопожарной безопасности	1,1	1,1
□ Расходы на проведение текущих и капитальных ремонтов муниципальных учреждений	3,6	233,5
□ Предоставление мер социальной поддержки по оплате жилых помещений, отопления и освещения педагогическим работникам	11,2	11,9
□ Приобретение новогодних подарков детям	1,1	1,3
<b>ВСЕГО</b>	<b>325,4</b>	<b>612,2</b>
<i>Расходы на 1 обучающегося в год за счет средств бюджета, тыс.руб.</i>	<i>108</i>	<i>208</i>
<i>в том числе стоимость 1 дето/дня питания</i>	<i>152,26</i>	<i>152,26</i>

Наиболее масштабным (дорогостоящим) мероприятием для бюджета округа в 2024 году стало начало реализации программы модернизации школьных систем образования в 3 школах округа: СОШ № 2 ст. Воровсколеская, СОШ № 9 с. Султан и СОШ № 10 с. Крымгиреевское. Общая сумма средств направленная на счета школ - более 232 млн. рублей, из них 135 млн. рублей израсходованы, 97 млн. рублей предусмотрены на завершение работ в 2025 году.

Проведение капитального ремонта рассчитано на двухлетний период, однако работы в Воровсколеской школе велись с опережением графика. Это позволило распахнуть двери отремонтированной современной школы уже в январе 2025 года. За счёт средств бюджета округа на сумму более 10 млн. рублей в СОШ №2 ст. Воровсколеской проведено благоустройство школьного двора, обустроены спортивно-игровая площадка и зоны отдыха, заменено периметральное ограждение.



## ДОПОЛНИТЕЛЬНОЕ ОБРАЗОВАНИЕ

(включая программы спортивной подготовки)

	2023	2024
<b>Сетевые показатели</b>		
<input type="checkbox"/> Количество учреждений	3	3
<input type="checkbox"/> Количество секций, кружков	117	117
<input type="checkbox"/> Численность детей в возрасте 5-18 лет, чел.	6 044	5 948
<input type="checkbox"/> Списочная численность обучающихся, чел.	2 572	2 472
<input type="checkbox"/> Численность персонала учреждений, чел.	63	57
<input type="checkbox"/> из них педагогические работники, чел.	32	31
<b>РАСХОДЫ</b>		
○ Расходы на обеспечение деятельности муниципальных учреждений	26,2	28,8
○ Обеспечение функционирования модели персонифицированного финансирования дополнительного образования детей	7,4	7,3
○ Проведение антитеррористических мероприятий	0,12	0,12
○ Расходы на проведение мероприятий по противопожарной безопасности	1,5	0,14
○ Предоставление мер социальной поддержки по оплате жилых помещений, отопления и освещения педагогическим работникам	1,5	1,5
<b>ВСЕГО</b>	<b>35,5</b>	<b>37,9</b>
<i>Расходы на 1 обучающегося в год за счет средств бюджета, тыс.руб.</i>	<i>13,8</i>	<i>15,3</i>

## ЛЕТНИЙ ОТДЫХ


	2023	2024
<b>Сетевые показатели</b>		
○ Количество учреждений	1	1
○ Количество лагерей с дневным пребыванием	15	15
○ Численность детей в лагерях с дневным пребыванием с питанием/без питания, чел.	581 /577	581/577
○ Численность детей в стационарном лагере, чел.	338	
○ Численность персонала учреждений, чел.	9	9
○ из них педагогические работники, чел.	2	2
<b>РАСХОДЫ</b>		
○ Расходы на обеспечение деятельности муниципальных учреждений	2,2	4,7
○ Организация и обеспечение отдыха и оздоровления детей	2,2	2,2
○ Организация летней занятости детей и подростков	0,2	0,2
○ Проведение текущих и капитальных ремонтов муниципальных учреждений		0,5
<b>ВСЕГО</b>	<b>4,6</b>	<b>7,6</b>
<i>Расходы на 1 ребенка в год за счет средств бюджета, тыс.руб.</i>	<i>3,1</i>	<i></i>
<i>размер частичной компенсации стоимости путевки в пришкольный лагерь, тыс.руб.</i>	<i>1,97</i>	<i>1,97</i>
<i>в стационарный загородный лагерь, тыс.руб.</i>	<i>10</i>	<i>10</i>



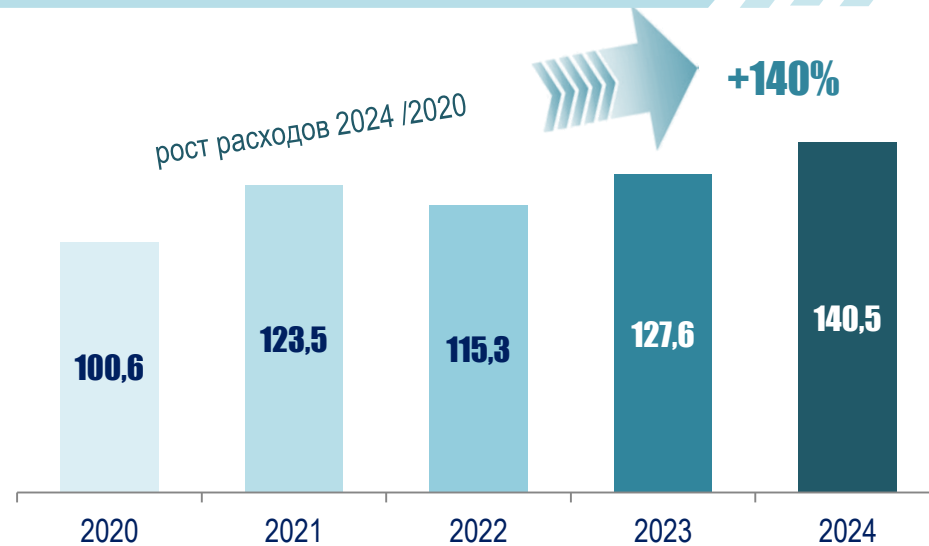
## КУЛЬТУРА



### Расходы на образование в 2024 году



### Расходы на культуру в динамике 2020-2024 гг





<b>БИБЛИОТЕКИ</b>	<b>2023</b>	<b>2024</b>
<b>Сетевые показатели</b>		
○ Посещений (тыс.чел.)	274,1	283,4
○ Количество читателей (тыс.чел.)	20,32	20,53
○ Книговыдача (тыс.экз.)	501,7	526,8
○ Книжный фонд (тыс.шт.)	280,7	280,8
○ Численность персонала (чел.)	64	64
<b>РАСХОДЫ</b>		
□ Государственная поддержка лучших работников культуры	-	0,2
□ Обеспечение деятельности библиотек	27,3	29,2
□ Формирование электронного каталога, периодических изданий, книжного фонда	1,5	1,5
□ Предоставление мер социальной поддержки работникам культуры	0,3	0,3
<b>ВСЕГО</b>	<b>29,1</b>	<b>31,2</b>
<i>Расходы на 1 читателя в год за счет средств бюджета, тыс.руб.</i>	<b>1,43</b>	<b>1,52</b>
<b>КЛУБНЫЕ УЧРЕЖДЕНИЯ</b>		
<b>Сетевые показатели</b>		
○ Количество мероприятий (ед.)	5 455	5 536
○ Посещений (тыс.чел.)	250,1	272,9
○ Клубных формирований (ед.)	220	220
○ Участников (тыс. чел.)	3,4	3,4
○ Число зрителей киносеансов (тыс.ед.)	9,5	7,0
○ Численность персонала (чел.)	142	142
<b>РАСХОДЫ</b>		
□ Государственная поддержка лучших работников культуры	-	0,1
□ Расходы на обеспечение деятельности учреждений досугового типа	75,3	90,4
□ Расходы на проведение текущих и капитальных ремонтов	19,0	14,3
□ Расходы на проведение мероприятий по противопожарной безопасности	0,1	0,1
□ Предоставление мер социальной поддержки работникам культуры	0,8	0,8
<b>ВСЕГО</b>	<b>95,2</b>	<b>105,7</b>
<i>Расходы на 1 посетителя в год за счет средств бюджета, тыс.руб.</i>	<b>0,380</b>	<b>0,387</b>

В 2024 году в целях укрепления материально-технической базы библиотек округа приобретены 2 сплит систем, пылесос, огнетушители, роутеры, баннеры на общую сумму 128 тыс.рублей. Из местного бюджета на комплектование библиотечного фонда и подписку периодических изданий, а также на пополнение фонда модельной Детской библиотеки направлено 1,5 млн.рублей, (приобретены 1469 изданий).



В рамках регионального проекта «Культурная среда» национального проекта «Культура» был осуществлён капитальный ремонт и реконструкция ряда объектов культуры (МБУК Воровсколесский СДК, Крымгиреевский СДК, Андроповский социально-культурный центр), проведён текущий ремонт (МБУК Казинский СДК, Султанский СДК, Солуно-Дмитриевский СДК, Каскадненский Дом культуры).

В рамках реализации проектов развития территорий муниципальных образований, основанных на местных инициативах, мероприятий инициативного бюджетирования проводятся работы по обустройству территорий учреждений культуры. Общая сумма средств направленных из разных источников на ремонтные работы учреждений культуры составила порядка 14,0 млн. рублей.

## СОЦИАЛЬНАЯ ПОДДЕРЖКА ГРАЖДАН



## СОЦИАЛЬНАЯ ПОДДЕРЖКА СЕМЕЙ С ДЕТЬМИ

наименование показателя	2023		2024		
	численность получателей, чел.	расходы, тыс. рублей	численность получателей, чел.	размер выплат, рублей	
1	2	3	4	5	
• ежемесячная денежная выплата на третьего или последующего ребенка	306/334	26 772,5	87/90	13 491,00	8 608,1
• ежемесячная денежная выплата на детей в возрасте от 3 до 7 лет включительно	1000	126 706,3	-	-	-
• ежемесячная денежная компенсация многодетным семьям	696	24 672,9	731	831,50	26 448,9
• пособие на ребенка (получатели/дети)	865	19 885,9	-	-	4 840,0
• ежемесячная денежная компенсация многодетным семьям на приобретение комплекта школьной одежды, спортивной одежды и обуви и школьных письменных принадлежностей	1157	6 408,8	1 286	5732,87	7 444,8
• выплаты на содержание опекаемых	38	2 948,5	30	7 206	3 183,6
• компенсация родительской платы	1064	3 196,2	973	20,50,70 % от внесенной платы	3 571,3
• ежемесячная выплата в связи с рождением (усыновлением) первого ребенка	194	26 795,6	-	-	-
• компенсации стоимости питания обучающихся на дому, из числа детей с ограниченными возможностями здоровья	27	226,9	104	152,26	398,1
• Выплата на содержание детей-сирот и детей, оставшихся без попечения родителей, в приемных семьях, а также на вознаграждение, причитающееся приемным родителям (семей)	3/10	1 374,4	13	вознаграждение приемному родителю - 5301 руб.; на содержание детей: до 3 лет 8468 руб., от 3 до 7 лет - 9282 руб., от 7 до 18 лет - 10667 руб.	2 134,4

## СОЦИАЛЬНАЯ ПОДДЕРЖКА МАЛООБЕСПЕЧЕННЫХ СЕМЕЙ И МАЛОИМУЩИХ ОДИНОКО ПРОЖИВАЮЩИХ ГРАЖДАН

наименование показателя	2023		численность получателей, чел.	2024	
	численность получателей, чел.	расходы, тыс. рублей		размер выплат, рублей	расходы, тыс. рублей
1	2	3	4	5	6
• ежегодное социальное пособие на проезд студентам	34	53,03	60	1 608,10	97,8
• государственная социальная помощь (выплачивается единовременно)	176	694,7	297	<i>устанавливается индивидуально: от 2000 рублей до 10000 рублей</i>	1 060,4
• предоставление гражданам субсидий на оплату ЖКУ	330	7 477,3	244	<i>устанавливается индивидуально: с учетом максимально допустимой доли расходов (22%).</i>	4 688,8
• государственная социальная помощь на основании социального контракта	77	10 394,4	77	<i>устанавливается по направлениям:</i>	
			30	• <i>поиск работы и трудоустройство – не более 60 640 руб.</i>	13 110,4
			18	• <i>осуществление индивидуальной предпринимательской деятельности - не более 350 000 руб.</i>	
			22	• <i>ведение личного хозяйства - не более 200 000 руб.</i>	
			7	• <i>осуществление иных мероприятий, направленных на преодоление гражданином трудной жизненной ситуации – 15 160 руб.</i>	



## СОЦИАЛЬНАЯ ПОДДЕРЖКА ВETERANОВ, ИНВАЛИДОВ, ГРАЖДАН ПОЖИЛОГО ВОЗРАСТА

наименование показателя	2023		численность получателей, чел.	2024	
	численность получателей, чел.	расходы, тыс. рублей		размер выплат, рублей	расходы, тыс. рублей
1	2	3	4	5	6
•компенсация ЖКУ	1172	15 455,00	1225	<i>определяется индивидуально</i>	16 350,00
•ежемесячная денежная выплата Ветеранам труда	1034	24 562,30	970	1972,64	24 659,10
•ежемесячная денежная выплата Ветеранам труда Ставропольского края	899	20 204,81	859	1972,64	20 503,18
•ежемесячная денежная выплата реабилитированным лицам	66	1 558,27	63	1972,64	1 618,36
•выплаты инвалидам Великой Отечественной войны и бывшим несовершеннолетним узникам фашизма	1	21,64	-	-	-
•выплаты детям "воины"	970	8 598,50	851	7 717,33	7 910,04
•компенсация отдельным категориям граждан оплаты взноса на капитальный ремонт общего имущества в многоквартирном доме	110	333	117	<i>50 или 100 % от размера взноса, рассчитанного исходя из индивидуальных условий</i>	456,5

## СОЦИАЛЬНАЯ ПОДДЕРЖКА ПРОЧИХ КАТЕГОРИЙ

наименование показателя	2023		численность получателей, чел.	2024	
	численность получателей, чел.	расходы, тыс. рублей		размер выплат, рублей	расходы, тыс. рублей
1	2	3	4	5	6
• ежегодная денежная выплата лицам, удостоенным звания "Почетный донор России" ("Почетный донор СССР")	162	2 741,93	161	17 324,11	2 846,86
• ежемесячная денежная выплата семьям, погибших военнослужащих	5	11,11	28	1021,07	249,31
• социальное пособие на погребение	34	260,34	29	8 370,20	262,48



## ФИЗИЧЕСКАЯ КУЛЬТУРА И СПОРТ

КОЛИЧЕСТВО СПОРТИВНЫХ  
СООРУЖЕНИЙ

стадионы 1

спортивные  
площадки 64

спортивные  
залы 17

плавательные  
бассейны 2

тренажерные  
площадки 18

прочие объекты 4

	2023	2024
<b>ИТОГО</b> расходы на физическую культуру и спорт	<b>0,55</b>	<b>8,83</b>
1	2	3
○ Мероприятия по работе с кадрами в области физической культуры и спорта	0,016	0,016
○ Расходы на обеспечение единого календарного плана окружных, краевых, межрегиональных, всероссийских и международных физкультурных мероприятий и спортивных мероприятий	0,35	0,34
○ Обеспечение спортивным снаряжением и экипировкой команд и отдельных спортсменов, приобретение спортивного оборудования	0,19	0,2
○ Обеспечение деятельности спортивной школы по программам спортивной направленности	-	8,27

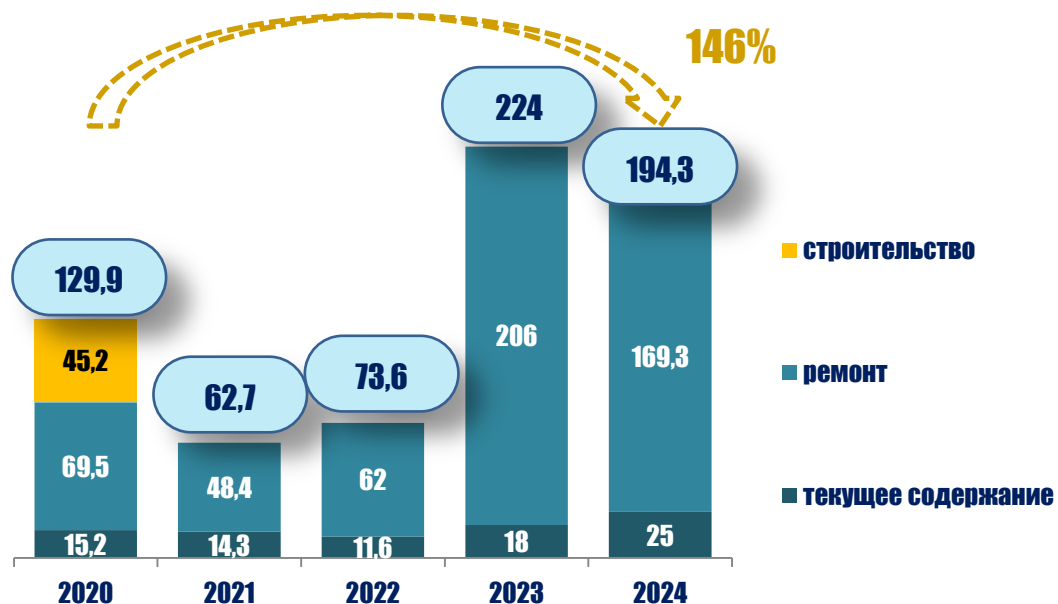
На территории муниципального округа развивается 24 вида спорта. Доля жителей занимающихся физической культурой и спортом за 2024 год составила - 66 процентов.

В 2024 году сборная по рукопашному бою приняла участие в 19 соревнованиях регионального, всероссийского и международного уровней. Проведено два открытых Первенства Андроповского муниципального округа Ставропольского края по рукопашному бою среди юношей и девушек 7-13 лет, один краевой турнир по рукопашному бою, посвященный памяти Ю.В. Андропова.

На соревнованиях регионального уровня (краевые и Северо-Кавказского федерального округа) по рукопашному бою спортсмены школ завоевали 53 первых, 41 вторых и 23 третьих мест. Победителями всероссийских соревнований стали 18 человек, серебряными призерами – 17, бронзовыми призерами – 33 человек. На двух соревнованиях международного уровня спортсменам удалось занять два первых места.





## ДОРОЖНОЕ ХОЗЯЙСТВО



## Жилищно-коммунальное хозяйство и благоустройство

	2023	2024
<b>ВСЕГО</b>	<b>112,7</b>	<b>75,6</b>
<b>текущее содержание</b>	<b>24,6</b>	<b>28,5</b>
•уличное освещение	6,3	6,5
•места захоронения	3,7	5,9
•саночистка территории	1,2	1,5
•муниципальный жилфонд	1,4	2,2
•прочее благоустройство	12	12,4
<b>создание новых объектов благоустройства</b>	<b>79,2</b>	<b>47,1</b>
•инициативные проекты	22,2	26,1
•аллея в селе Курсавка (3 ЭТАП)	38	-
•аллея в селе Курсавка (Формирование комфортной городской среды)	19	21
<b>прочие мероприятия ЖКХ</b>	<b>8,9</b>	<b>-</b>
•выкуп аварийного жилья	8,9	-





## ОБЩЕСТВЕННО-ЗНАЧИМЫЕ ПРОЕКТЫ

В рамках краевой Программы поддержки местных инициатив в 2024 году реализовано 12 проектов на сумму 22 млн. рублей, в том числе за счет средств привлеченных в форме инициативных платежей граждан, предприятий и организаций в сумме 3 млн. рублей.

Кроме того, по итогам конкурсного отбора проектов в рамках инициативного бюджетирования, реализованы еще 14 проектов за счет средств местного бюджета и инициативных платежей на сумму 8 млн. рублей.

В рамках национального проекта «Формирование комфортной городской среды» реализован проект Сквер по ул. Стратийчука (от пересечения с ул. 1 - го Мая до ул. Мира) с. Курсавка общей стоимостью работ 20,7 млн. рублей.

Нарастающим итогом с 2017 года общее количество инициативных проектов и проектов, реализованных по программе Формирования комфортной городской среды составило - 145 на сумму более 275 млн. рублей.

	ПРОГРАММА ПОДДЕРЖКИ МЕСТНЫХ ИНИЦИАТИВ		ИНИЦИАТИВНОЕ БЮДЖЕТИРОВАНИЕ		ФОРМИРОВАНИЕ КОМФОРТНОЙ ГОРОДСКОЙ СРЕДЫ	
	проектов	млн.руб.	проектов	млн.руб.	проектов	млн.руб.
2017-2022	64	128	23	11	2	35
2023	15	25	13	6	1	19
2024	12	22	14	8	1	21
<b>ВСЕГО</b>	<b>91</b>	<b>175</b>	<b>50</b>	<b>25</b>	<b>4</b>	<b>75</b>



**145 проект / 275 млн. рублей**

## ИНФОРМАЦИЯ ОБ ИСПОЛНЕНИИ РАСХОДОВ НА РЕАЛИЗАЦИЮ ОБЩЕСТВЕННО – ЗНАЧИМЫХ ПРОЕКТОВ В 2024 ГОДУ

Наименование проекта	ИСПОЛНЕНО в 2024 году			
	Всего	средств краевого бюджета	средства местного бюджета	инициативные платежи
1	2	3	4	5
<b>ВСЕГО</b>	<b>30 373,8</b>	<b>13 523,9</b>	<b>12 791,7</b>	<b>4 058,2</b>
<b>ПРОГРАММА ПОДДЕРЖКИ МЕСТНЫХ ИНИЦИАТИВ</b>	<b>22 091,3</b>	<b>13 523,9</b>	<b>5 443,3</b>	<b>3 124,1</b>
<input type="checkbox"/> Благоустройство зоны отдыха в селе Водораздел по улице Школьной (2 этап)	2 462,5	1545,5	587,0	330
<input type="checkbox"/> Устройство пешеходной дорожки по улице Советской села Казинка	2 769,3	1750,8	611,6	407
<input type="checkbox"/> Благоустройство парковой зоны в с. Красноярское	1 387,2	778,6	411,6	197
<input type="checkbox"/> Благоустройство территории возле МБУК "Куршавское СКО" ( 3 этап)	1 684,9	833,1	481,7	370
<input type="checkbox"/> Обустройство площадки, предназначенной для торговли в ярмарочный в пос. Новый Янкуль	2 309,3	1443,4	635,9	230
<input type="checkbox"/> Благоустройство территории, предназначенной для торговли в ярмарочный день с. Солуно-Дмитриевского	2 357,3	1553,9	533,5	270
<input type="checkbox"/> Устройство пешеходной дорожки по ул. Лермонтова села Султан	2 184,7	1377,7	514,5	292,5
<input type="checkbox"/> Благоустройство территории возле памятника погибшим воинам и могиле неизвестного солдата в с. Кианкиз	554,2	315,2	128,2	110,8
<input type="checkbox"/> Обустройство мест отдыха по пер.Красный с. Янкуль	1 096,5	622,5	253,2	220,8
<input type="checkbox"/> Обустройство пешеходной дорожки (308 м) по пер. Центральному села Крымгиреевского	2 211,6	1387,2	498,4	326
<input type="checkbox"/> Устройство антивандальных тренажеров по улице Центральной в поселке Каскадный	1 549,8	1037,6	362,2	150
<input type="checkbox"/> Обустройство площадки, предназначенной для торговли в ярмарочный день станицы Воровсколеской	1 524,0	878,4	425,7	220



**Благоустройство территории возле МБУК "Куршавское СКО" с установкой уличной сцены (3 этап)**



ПРОГРАММА ПОДДЕРЖКИ  
**МЕСТНЫХ  
ИНИЦИАТИВ**  
СТАВРОПОЛЬСКОГО КРАЯ



**ДО**




**ПОСЛЕ**

**Обустройство парковой зоны по ул. Школьной в с. Красноярское Андроповского муниципального округа Ставропольского края**



**до**



**после**



**До**



**После**

**Благоустройство детской игровой площадки в поселке Каскадном по ул. Центральной Андроповского муниципального округа Ставропольского края**



Наименование проекта	ИСПОЛНЕНО в 2024 году			
	Всего	средств краевого бюджета	средства местного бюджета	инициативны е платежи
1	2	3	4	5
<b>ИНИЦИАТИВНЫЕ ПРОЕКТЫ В РАМКАХ ИНИЦИАТИВНОГО БЮДЖЕТИРОВАНИЯ</b>	<b>8 282,5</b>	<b>-</b>	<b>7 348,4</b>	<b>934,1</b>
<input type="checkbox"/> Благоустройство территории детской игровой площадки в селе Водораздел, расположенной во дворе детского сада №13 "Колокольчик"	546,5	-	461,5	85,0
<input type="checkbox"/> Обустройство территории прилегающей к зданию муниципального бюджетного учреждения культуры "Водораздельный сельский дом культуры" филиал в селе Дубовая Балка	392,3	-	309,1	83,2
<input type="checkbox"/> Установка арт-объекта "Воровсколесская - моя станица, моя Россия"	299,0	-	249,2	49,8
<input type="checkbox"/> Текущий ремонт тротуара расположенного по улице Октябрьская села Курсавка	2 534,5	-	2 441,4	93,1
<input type="checkbox"/> Благоустройство парковки для маршрутных такси по улице Красная села Курсавка	478,4	-	406,5	71,9
<input type="checkbox"/> Текущий ремонт тротуара, расположенного по улице Резниченко села Курсавка	434,3	-	363,6	70,7
<input type="checkbox"/> Обустройство тротуара по переулку Советский в селе Куршава	491,7	-	409,7	82,0
<input type="checkbox"/> Обустройство пешеходной дорожки по улице Кирова села Крымгиреевского	495,0	-	420,8	74,2
<input type="checkbox"/> Устройство водопровода в парковой зоне села Красноярское	307,9	-	267,9	40,0
<input type="checkbox"/> Установка артобъекта-фотозоны "Я люблю Алексеевское" в селе Алексеевское	199,0	-	173,3	25,7
<input type="checkbox"/> Устройство пешеходной дорожки по улице Садовая в пос. Новый Янкуль	514,6	-	437,4	77,2
<input type="checkbox"/> Выполнение работ по благоустройству территории спортивной зоны по ул. Совхозная 10 а, в с. Солуно-Дмитриевское	473,9	-	422,	51,9
<input type="checkbox"/> Текущий ремонт тротуара по пер. Западный в селе Султан	793,0	-	713,3	79,8
<input type="checkbox"/> Выполнение работ по обустройству пешеходной дорожки по улице Советская с. Янкуль	322,4	-	272,9	49,5



до




после

**Выполнение работ по обустройству тротуара по переулку Советский в селе Куршава Андроповского муниципального округа**



до



после

**Выполнение работ по обустройству игровой площадки на ул. Октябрьской №147 с. Курсавка Андроповского муниципального округа Ставропольского края**



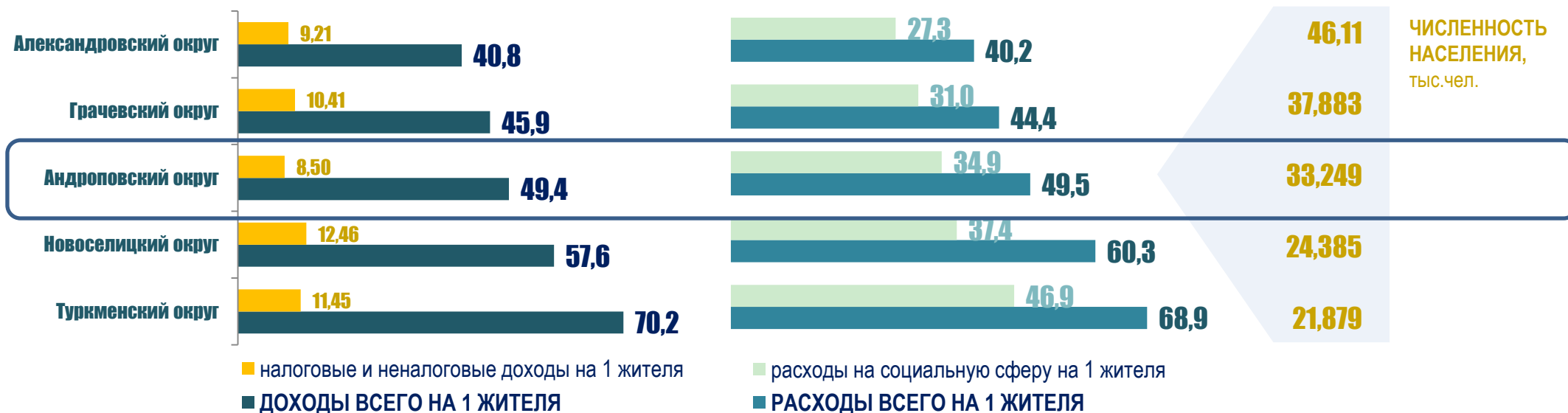
до



после

**Текущий ремонт тротуара по пер. Западный в селе Султан Андроповского Муниципального округа Ставропольского края - 2 этап**

## УДЕЛЬНЫЕ И ПОДУШЕВЫЕ ПОКАЗАТЕЛИ ДОХОДОВ И РАСХОДОВ БЮДЖЕТА ОКРУГА В СРАВНЕНИИ С АНАЛОГИЧНЫМИ ПОКАЗАТЕЛЯМИ ДРУГИХ МУНИЦИПАЛЬНЫХ ОБРАЗОВАНИЙ СТАВРОПОЛЬСКОГО КРАЯ



млн.руб.

	Туркменский округ	Новоселицкий округ	Андроповский округ	Грачевский округ	Александровский округ
ДОХОДЫ ВСЕГО	1536,5	1404,5	1642,1	1740,2	1880
в том числе налоговые и неналоговые доходы	250,6	303,9	282,6	394,3	424,9
РАСХОДЫ ВСЕГО	1507	1470,6	1647,4	1681,2	1854,9
в том числе расходы на социальную сферу	1026	911,7	1160	1175,7	1258,5



# УРОВЕНЬ ДОЛГОВОЙ НАГРУЗКИ

Долговая политика – деятельность органов местного самоуправления, направленная на поддержание объема муниципального долга на оптимальном уровне, минимизацию стоимости его обслуживания и равномерное распределение платежей, связанных с его погашением и обслуживанием.

В 2024 году заимствования не осуществлялись, муниципальный внутренний долг отсутствует, муниципальные гарантии не предоставлялись.

## Объем муниципального внутреннего долга на начало и конец 2024 года

Наименование обязательств	Величина муниципального внутреннего долга на 1 января 2024 г.	Величина муниципального внутреннего долга на 31 декабря 2024 г.
1	2	3
Банковские кредиты	0,00	0,00
Муниципальные гарантии	0,00	0,00

## Верхний предел муниципального внутреннего долга в 2024 году

Наименование	2024 (план первоначальный)	2024 (план с учетом изменений)
1	2	3
Верхний предел муниципального внутреннего долга	0,00	0,00
в том числе по муниципальным гарантиям	0,00	0,00

## ЦЕЛИ И ЗАДАЧИ ДОЛГОВОЙ ПОЛИТИКИ

1

### Целями долговой политики являются:

- минимизация объема муниципального долга;
- минимизация расходов бюджета муниципального округа по обслуживанию муниципального долга;
- обеспечение сбалансированности бюджета муниципального округа.

2

### Задачами долговой политики являются:

- принятие сбалансированного бюджета муниципального округа;
- обеспечение планового размера дефицита бюджета муниципального округа в процессе его уточнения в объеме, не превышающем остатка средств бюджета муниципального округа на начало года.

3

### Мероприятия по направлениям:

- планирование муниципальных заимствований исходя из прогнозируемого объема дефицита бюджета округа;
- мониторинг соответствия размера дефицита и показателей долговой устойчивости ограничениям, установленным БК РФ;
- своевременное исполнение и обслуживание долговых обязательств муниципального округа в случае их возникновения;
- ограничение объема предоставления муниципальных гарантий;
- обеспечение своевременного и полного учета информации о муниципальном долге.



# ПОЗИЦИЯ ОКРУГА В РЕЙТИНГАХ

**ОЦЕНКА КАЧЕСТВА УПРАВЛЕНИЯ БЮДЖЕТНЫМ ПРОЦЕССОМ И СТРАТЕГИЧЕСКИМ ПЛАНИРОВАНИЕМ, ПРОВОДИМОЙ МИНИСТЕРСТВОМ ФИНАНСОВ СТАВРОПОЛЬСКОГО КРАЯ И МИНИСТЕРСТВОМ ЭКОНОМИЧЕСКОГО РАЗВИТИЯ СТАВРОПОЛЬСКОГО КРАЯ**

по  
итогам  
2023

• **13 рейтинговое место**

приказ министерства финансов Ставропольского края от 30 мая 2024 г. № 134

**в том числе по качеству управления бюджетным процессом 1 рейтинговое место**

по  
итогам  
2022

• **29 рейтинговое место**

приказ министерства финансов Ставропольского края от 30 мая 2023 г. № 129

**в том числе по качеству управления бюджетным процессом 3 рейтинговое место**

по  
итогам  
2021

• **16 рейтинговое место**

приказ министерства финансов Ставропольского края от 31 мая 2022 г. № 120

**в том числе по качеству управления бюджетным процессом 3 рейтинговое место**

**ОЦЕНКА ОТКРЫТОСТИ БЮДЖЕТНЫХ ДАННЫХ МУНИЦИПАЛЬНЫХ ОБРАЗОВАНИЙ СТАВРОПОЛЬСКОГО КРАЯ ЗА 2024 ГОД**

Код МОа	Наименование МОа	Баллы в оценку качества	Уровень открытости	% от максимального количества баллов
Максимальное количество баллов		73	-	-
<b>Очень высокий уровень открытости</b>				
03	Апанасенковский МО	1,000	Очень высокий	100,0
05	Благодарненский МО	1,000	Очень высокий	100,0
07	Георгиевский МО	1,000	Очень высокий	100,0
10	Ипатовский МО	1,000	Очень высокий	100,0
15	Левокумский МО	1,000	Очень высокий	100,0
17	Нефтекумский МО	1,000	Очень высокий	100,0
26	Шпаковский МО	1,000	Очень высокий	100,0
06	Буденновский МО	0,973	Очень высокий	97,3
11	Кировский МО	0,973	Очень высокий	97,3
23	Степновский МО	0,973	Очень высокий	97,3
24	Труновский МО	0,973	Очень высокий	97,3
25	Туркменский МО	0,973	Очень высокий	97,3
34	город-курорт Пятигорск	0,973	Очень высокий	97,3
12	Кочубеевский МО	0,945	Очень высокий	94,5
20	Петровский МО	0,945	Очень высокий	94,5
30	город-курорт Железноводск	0,918	Очень высокий	91,8
32	город Лермонтов	0,918	Очень высокий	91,8
33	город Невинномысск	0,918	Очень высокий	91,8
29	город-курорт Ессентуки	0,904	Очень высокий	90,4
<b>Высокий уровень открытости</b>				
02	Андроповский МО	0,890	Высокий	89,0



## **Администратор доходов бюджета**

Орган государственной власти (местного самоуправления), орган управления государственным внебюджетным фондом, Центральный банк Российской Федерации, казенное учреждение, осуществляющий (ее): контроль за правильностью исчисления, полнотой и своевременностью уплаты, начисление, учет, взыскание, принятие решений о возврате (зачете) излишне уплаченных (взысканных) платежей, пеней и штрафов по ним, являющихся доходами бюджетов бюджетной системы РФ.

## **Администратор источников финансирования дефицита бюджета**

Орган государственной власти (местного самоуправления), орган управления государственным внебюджетным фондом, иная организация, имеющий(ая) право осуществлять операции с источниками финансирования дефицита бюджета.



## **Бюджет**

Фонд денежных средств, предназначенный для финансирования функций государства (федеральный и региональный уровень) и местного самоуправления (местный уровень).

## **Бюджетные ассигнования**

Предельные объемы денежных средств, предусмотренные в соответствующем финансовом году для исполнения бюджетных обязательств.

## **Бюджетная классификация**

Группировка доходов и расходов бюджетов всех уровней бюджетной системы РФ, а также источников финансирования дефицитов этих бюджетов, используемая для составления и исполнения бюджетов.

## **Бюджетное обязательство**

Расходные обязательства, подлежащие исполнению в соответствующем финансовом году.

## **Бюджетный процесс**

Деятельность по подготовке проектов бюджетов, утверждению и исполнению бюджетов, контролю за их исполнением, осуществлению бюджетного учета, составлению, внешней проверке, рассмотрению и утверждению бюджетной отчетности.

## **Бюджетная роспись**

Документ, который составляется и ведется: ГРБС – в целях исполнения бюджета в части расходов; Главным администратором источников финансирования дефицита бюджета - в целях исполнения бюджета в части источников финансирования дефицита бюджета.

## **Бюджетная смета**

Документ, устанавливающий лимиты бюджетных обязательств казенного учреждения. Бюджетная смета представлена в разрезе кодов бюджетной классификации расходов.

## **В**

### **Ведомственная структура расходов бюджета**

Распределение бюджетных средств по главным распорядителям бюджетных средств, по разделам, подразделам, целевым статьям и видам расходов бюджетной классификации РФ

### **Внутренний долг**

Долг, выраженный в валюте РФ (рублях), а также долг субъектов РФ и муниципальных образований перед Российской Федерацией, выраженный в иностранной валюте

## **Г**

### **Главный администратор доходов бюджета**

Орган государственной власти (местного самоуправления), орган управления государственным внебюджетным фондом, Центральный банк Российской Федерации, казенное учреждение, имеющий(ее) в своем ведении администраторов доходов бюджета.

### **Главный администратор источников финансирования дефицита бюджета**

Орган государственной власти (местного самоуправления), орган управления государственным внебюджетным фондом, иная организация, имеющий(ая) в своем ведении администраторов источников финансирования дефицита бюджета

### **Главный распорядитель бюджетных средств (ГРБС)**

Орган государственной власти (местного самоуправления), орган управления государственным внебюджетным фондом, или наиболее значимое учреждение науки, образования, культуры и здравоохранения, напрямую получающий(ее) средства из бюджета и наделенный правом распределять их между подведомственными распорядителями и получателями бюджетных средств.

### **Государственная или муниципальная программа**

Система мероприятий и инструментов государственной политики, обеспечивающих в рамках реализации ключевых государственных функций достижение приоритетов и целей государственной политики в сфере социально-экономического развития и безопасности

### **Дефицит бюджета**

Превышение расходов бюджета над его доходами

### **Доходы бюджета**

Поступающие от населения, организаций, учреждений в бюджет денежные средства в виде: налогов; неналоговых поступлений (пошлины, доходы от продажи имущества, штрафы и т.п.); безвозмездных поступлений; доходов от предпринимательской деятельности бюджетных организаций. Кредиты, доходы от выпуска ценных бумаг, полученные государством (органами местного самоуправления), не включаются в состав доходов

### **Дотации**

Межбюджетные трансферты, предоставляемые на безвозмездной и безвозвратной основе

## **Д**

## Л

### **Лимиты бюджетных обязательств**

Объем прав (в денежном выражении) по принятию и исполнению казенным учреждением бюджетных обязательств в текущем финансовом году и плановом периоде

## М

### **Межбюджетные отношения**

Взаимоотношения между публично-правовыми образованиями по вопросам осуществления бюджетного процесса

### **Межбюджетные трансферты**

Средства, предоставляемые одним бюджетом бюджетной системы РФ другому бюджету.

## П

### **Плановый период**

Два финансовых года, следующие за очередным финансовым годом.

### **Получатель бюджетных средств (ПБС)**

Орган государственной власти (местного самоуправления), орган управления государственным внебюджетным фондом, или находящееся в ведении ГРБС казенное учреждение, имеющий(ее) право на исполнение своих функций за счет средств соответствующего бюджета.

### **Профицит бюджета**

Превышение доходов бюджета над его расходами

### **Публичные обязательства**

Обязательства публично-правового образования, вытекающие из нормативных актов (законов, постановлений, распоряжений и др.), перед населением, организациями, другими публично-правовыми образованиями.

## Р

### **Распорядитель бюджетных средств (РБС)**

Орган государственной власти (местного самоуправления), орган управления государственным внебюджетным фондом, или казенное учреждение, наделенный(ое) правом распределять полученные средства бюджета между подведомственными распорядителями и получателями бюджетных средств.

### **Расходы бюджета**

Выплачиваемые из бюджета денежные средства.

### **Расходное обязательство**

Обязанность публично-правового образования предоставить физическому или юридическому лицу, иному уровню бюджета, международной организации средства из соответствующего бюджета.



### **Сводная бюджетная роспись**

Документ, который составляется и ведется финансовым органом (органом управления государственным внебюджетным фондом) в целях организации исполнения бюджета по расходам бюджета и источникам финансирования дефицита бюджета.



### **Текущий финансовый год**

Год, в котором осуществляется исполнение бюджета, составление и рассмотрение проекта бюджета на очередной финансовый год и плановый период.



### **Участники бюджетного процесса**

Субъекты, осуществляющие деятельность по составлению и рассмотрению проектов бюджетов, утверждению и исполнению бюджетов, контролю за их исполнением, осуществлению бюджетного учета, составлению, внешней проверке, рассмотрению и утверждению бюджетной отчетности.



### **Финансовый менеджмент**

Совокупность приемов, методов и средств, используемых для управления финансами организации. При этом финансовый менеджмент приемлем как для коммерческих структур, так и для сектора государственного управления.

### **Финансовый орган**

На федеральном уровне – Министерство финансов Российской Федерации.

На уровне субъекта РФ – органы исполнительной власти субъектов РФ, осуществляющие составление и организацию исполнения бюджетов субъектов РФ (министерства финансов).

На местном уровне – органы (должностные лица) местных администраций, осуществляющие составление и организацию исполнения местных бюджетов (управления, отделы финансов).

# КОНТАКТНАЯ ИНФОРМАЦИЯ

Наименование:	Финансовое управление администрации Андроповского муниципального округа Ставропольского края
адрес:	357070, Ставропольский край, Андроповский район, с. Курсавка, ул. Красная, 24,
телефоны справочной службы:	(86556) 6-22-30 (факс)
телефон для обращения граждан:	(86556) 6-22-35
контактное лицо	Жаворонкова Наталья Васильевна
адрес электронной почты:	<a href="mailto:www.androp-fu@yandex.ru">www.androp-fu@yandex.ru</a>
официальный сайт администрации Андроповского муниципального округа Ставропольского края:	<a href="http://www.andropovskiy.ru">www.andropovskiy.ru</a>
сайт Финансового управления администрации Андроповского муниципального округа Ставропольского края:	<a href="http://www.andropovsky-fu.ru">www.andropovsky-fu.ru</a>
режим работы:	понедельник-пятница с 8-00 до 12-00 и с 13-00 до 17-00