

к проекту решения
Совета Андроповского
муниципального округа
Ставропольского края

**О БЮДЖЕТЕ
АНДРОПОВСКОГО
МУНИЦИПАЛЬНОГО
ОКРУГА
СТАВРОПОЛЬСКОГО
КРАЯ НА 2026 ГОД
И ПЛАНОВЫЙ
ПЕРИОД 2027 И
2028 ГОДОВ**



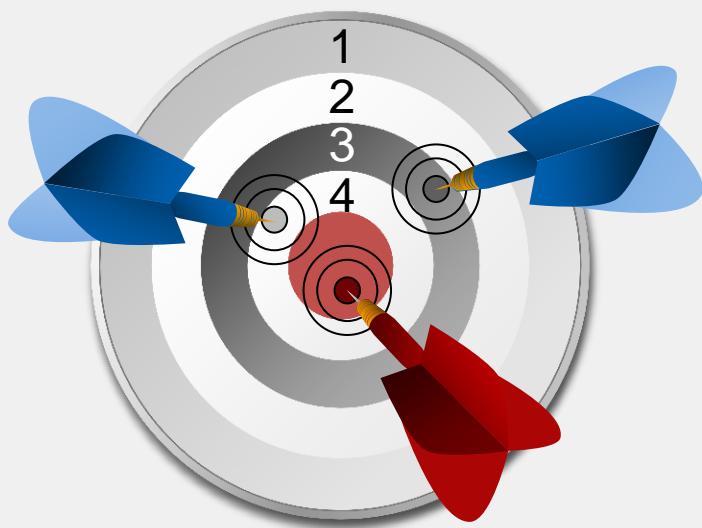
БЮДЖЕТ ДЛЯ ГРАЖДАН
2026-2028

Финансовое управление администрации
Андроповского муниципального округа
Ставропольского края

СОДЕРЖАНИЕ

АДМИНИСТРАТИВНО - ТЕРРИТОРИАЛЬНОЕ ДЕЛЕНИЕ	3
ЦЕЛИ И ПРИОРИТЕТЫ НАЛОГОВОЙ, БЮДЖЕТНОЙ И ДОЛГОВОЙ ПОЛИТИКИ	4
ОСНОВНЫЕ ПОКАЗАТЕЛИ СОЦИАЛЬНО-ЭКОНОМИЧЕСКОГО РАЗВИТИЯ	6
ОСНОВНЫЕ ХАРАКТЕРИСТИКИ БЮДЖЕТА МУНИЦИПАЛЬНОГО ОКРУГА	8
СВЕДЕНИЯ О ДОХОДАХ	
Общая структура доходов	9
Налоговые доходы и неналоговые доходы	10
Деятельность органов местного самоуправления, влияющая на изменение доходов бюджета	12
Межбюджетные трансферты	13
СВЕДЕНИЯ О РАСХОДАХ	
Функциональная структура расходов	16
Расходы в разрезе видов расходов	19
Собственные полномочия	20
Национальные/ региональные проекты	21
Программная структура расходов бюджета муниципального округа	22
Информация о расходах бюджета с учетом интересов целевых групп пользователей информации	23
Общественно-значимые проекты	35
УРОВЕНЬ ДОЛГОВОЙ НАГРУЗКИ НА БЮДЖЕТ	38
ПОЗИЦИЯ ОКРУГА В РЕЙТИНГАХ	39
ГЛОССАРИЙ	40
КОНТАКТНАЯ ИНФОРМАЦИЯ	43

УСТОЙЧИВОСТЬ БЮДЖЕТНОЙ СИСТЕМЫ



- ☐ **обеспечение предсказуемости развития бюджетной системы**
- ☐ **рост доходов бюджета округа**
- ☐ **повышение эффективности использования бюджетных средств**
- ☐ **минимизация объема муниципального долга**

Обеспечение долгосрочной сбалансированности и устойчивости бюджетной системы как базового принципа ответственной бюджетной политики, повышение эффективности использования бюджетных средств остаются приоритетными целями и задачами бюджетной политики Андроповского муниципального округа Ставропольского края на 2026 год и на плановый период 2027 и 2028 годов.

В ближайшие три года основной целью налоговой и бюджетной политики, как и ранее, остаётся устойчивое социально-экономическое развитие округа, улучшение качества жизни населения, для чего необходима крепкая, устойчивая финансовая система.

Налоговая политика, бюджетная политика и долговая политика муниципального округа задают общий вектор и основные направления и приоритеты муниципальной политики в области финансов, и нацелены на рост доходной части бюджета, повышение эффективности использования бюджетных средств, минимизацию объема муниципального долга.

Бюджетный прогноз

постановление администрации Андроповского муниципального округа Ставропольского края от 14 февраля 2024 г. № 94 «Об утверждении бюджетного прогноза Андроповского муниципального округа Ставропольского края на период до 2030 года»

Налоговая политика

распоряжение администрации Андроповского муниципального округа Ставропольского края от 09 сентября 2025 г. № 181-р «Об утверждении основных направлений бюджетной и налоговой политики Андроповского муниципального округа Ставропольского края на 2026 год и плановый период 2027 и 2028 годов»

Бюджетная политика

Долговая политика

распоряжение администрации Андроповского муниципального округа Ставропольского края от 28 августа 2025 г. № 173-р «Об утверждении основных направлений долговой политики Андроповского муниципального округа Ставропольского края на 2026 год и плановый период 2027 и 2028 годов»

ЦЕЛЬ

СБАЛАНСИРОВАННОСТЬ



ЗАДАЧИ

ДОХОДЫ

- реалистичность прогнозирования собственных доходов;
- мобилизация резервов доходной базы;
- сохранение положительной динамики собственных доходов

РАСХОДЫ

- безусловное исполнение действующих расходных обязательств;
- взвешенный подход к принятию новых расходных обязательств;
- контроль целевого использования

Основная задача при формировании доходной части бюджета - сохранение положительной динамики собственных доходов, при этом должна быть обеспечена реалистичность прогнозирования налоговых и неналоговых доходов.

В очередном году будет продолжена работа с налогоплательщиками по сокращению задолженности по платежам в бюджет, усилен контроль за постановкой на налоговый учет хозяйствующих субъектов, будут проводиться мероприятия по легализации «теневой» заработной платы и неформального рынка труда, продолжена работа по выявлению незарегистрированных земельных и имущественных объектов.

Бюджетная политика округа – в первую очередь нацелена на повышение эффективности использования бюджетных средств. Чтобы обеспечить устойчивость финансовой системы округа, бюджет на очередной год сформирован исходя из необходимости безусловного исполнения действующих расходных обязательств и взвешенного подхода к принятию новых расходных обязательств, усиления роли финансового контроля использования бюджетных средств.

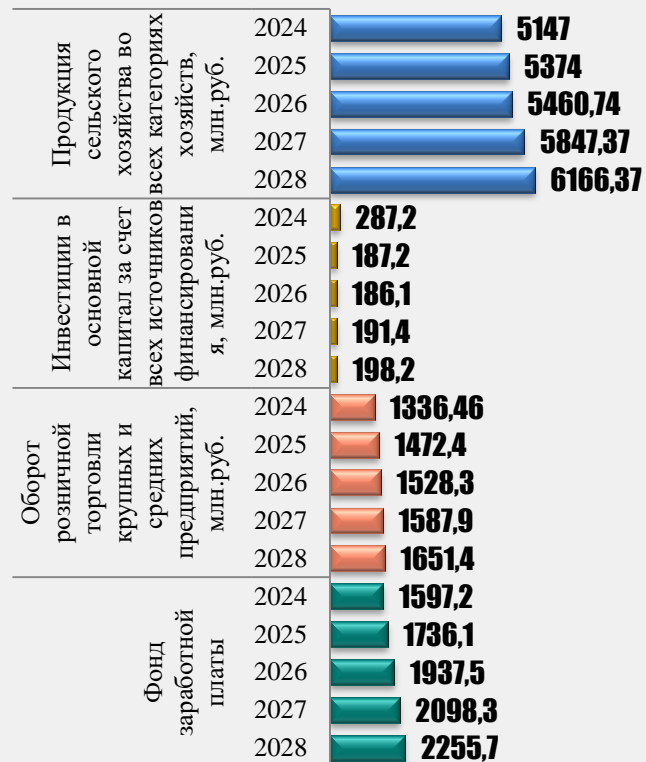
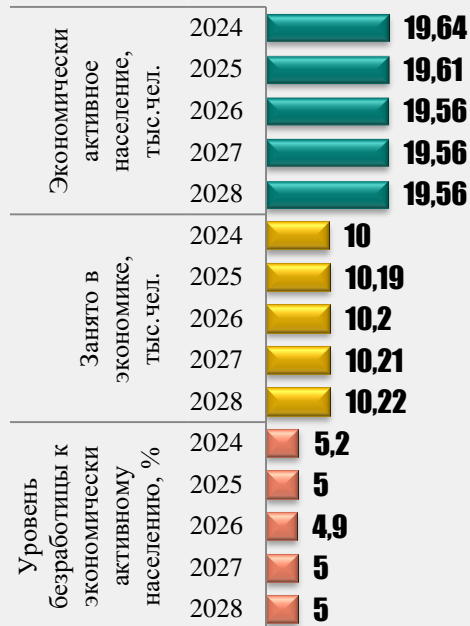
ИЗМЕНЕНИЯ В НАЛОГОВОМ ЗАКОНОДАТЕЛЬСТВЕ

- индексация ставок акцизов на нефтепродукты;
- увеличение суммы единовременной выплаты, оказываемой работодателем работникам на каждого ребенка, не подлежащей налогообложению НДФЛ;
- увеличение размеров государственных пошлин
- изменение порядка зачисления платы за негативное воздействие на окружающую среду

ИЗМЕНЕНИЯ В МУНИЦИПАЛЬНЫХ НОРМАТИВНО-ПРАВОВЫХ АКТАХ

- продление действия льготы по земельному налогу для граждан, принимающих (принимавших) участие в специальной военной операции;
- введение льготы по земельному налогу сотрудникам подразделений охраны правопорядка МВД РФ;
- освобождение от уплаты земельного налога ОМСУ округа и муниципальных учреждений;





Формирование доходной части бюджета муниципального округа осуществлено исходя из параметров «базового» варианта прогноза социально-экономического развития Андроповского муниципального округа Ставропольского края на 2026 год и плановый период 2027–2028 годов.

По данным органов статистики численность населения по округу на 01.01.2025 года составила 33,2 тыс. человек, по оценке, среднегодовая численность постоянного населения округа к 2028 году по базовому варианту Прогноза уменьшится по сравнению с 2025 годом на 6,0 процентов и составит 33,00 тыс. человек

Численность экономически активного населения составит 19,56 тыс. человек в 2028 году, уровень безработицы не превысит 5 процентов.

Показатель изменения объема отгруженных товаров собственного производства, выполненных работ и услуг собственными силами по промышленным видам экономической деятельности по умеренно-оптимистичному варианту в среднем ежегодно продолжит расти на 3%.

Рост продукции сельского хозяйства всех категорий хозяйств в 2028 году по базовому варианту по сравнению с 2025 годом увеличится на 15%.

В текущем году ожидается снижение объема инвестиций в основной капитал до 187,2 млн рублей с последующим приростом в 2028 году на 5,8 % по базовому варианту.

Оборот розничной торговли к 2028 году составит 1,7 млрд. рублей по умеренно-оптимистичному варианту, с ежегодным средним приростом в сопоставимых ценах 4 %.

Среднемесячная заработная плата работников организаций по оценке составит 108%, а к 2028 году заработная плата возрастет до 63 264,9 рублей.

Фонд заработной платы работников организаций в 2025 году составит 1 736,1 млн. рублей (к 2024 году – 108,6%). Средний темп прироста ФЗП составит по базовому варианту 9 %.

Основные показатели	Единица измерения	Отчетный год (2024 г.)	Текущий год (2025 г. оценка)	ПРОГНОЗ					
				2026 г.	2027 г.	2028 г.	2029 г.	2030 г.	2031 г.
1	2	3	4	5	6	7	8	9	10
Численность постоянного населения	тыс. чел.	33,2	33,1	33,05	33,1	33,01	33,05	33,00	33,01
Изменение объема отгруженных товаров собственного производства, выполненных работ и услуг собственными силами по промышленным видам экономической деятельности	процент	110,3	103,0	100,0	103,0	100,1	103,0	100,1	103,0
Продукция сельского хозяйства во всех категориях хозяйств	млн. руб.	5147,0	5374,0	5460,74	5505,8	5847,4	5871,4	6166,4	6096,7
Инвестиции в основной капитал за счет всех источников финансирования	млн. руб.	287,2	187,2	186,1	192,8	191,4	199,2	198,2	206,5
Оборот розничной торговли крупных и средних предприятий всех видов экономической деятельности	млн. руб.	1336,46	1472,4	1528,3	1538,6	1587,9	1612,5	1651,4	1693,1
Фонд заработной платы	млн. руб.	1597,2	1736,1	1937,5	1944,4	2098,3	2119,4	2255,7	2288,9
Номинально начисленная среднемесячная заработная плата на одного работника по определенному кругу предприятий	руб.	47 161	50 933	55 517	56587	59 126	61 114	63 265	65 698
Экономически активное население	тыс. чел.	19,64	19,61	19,56	19,60	19,56	19,60	19,56	19,60
Занято в экономике	тыс. чел.	10	10,19	10,20	10,21	10,21	10,22	10,22	10,23
Общая численность безработных (в среднем за период)	чел.	5200	5000	4900	4800	5000	4800	5000	4900
Уровень безработицы к экономически активному населению	процент	0,4	0,3	0,4	0,3	0,4	0,3	0,4	0,3
Ввод в действие жилых домов	кв. метров	3,1	4,5	3	3	3	3	3	3
Общая площадь жилых помещений, приходящаяся в среднем на одного жителя	кв. метров	0,095	0,096	0,097	0,097	0,098	0,098	0,098	0,098
Протяженность автомобильных дорог общего пользования с твердым покрытием (местного значения)	км	304,0	304,0	304,0	304,5	304,0	304,5	304,0	304,5
Численность детей в дошкольных образовательных организациях	чел.	1070	1031	1031	1032	1032	1033	1033	1034

ОСНОВНЫЕ ХАРАКТЕРИСТИКИ БЮДЖЕТА

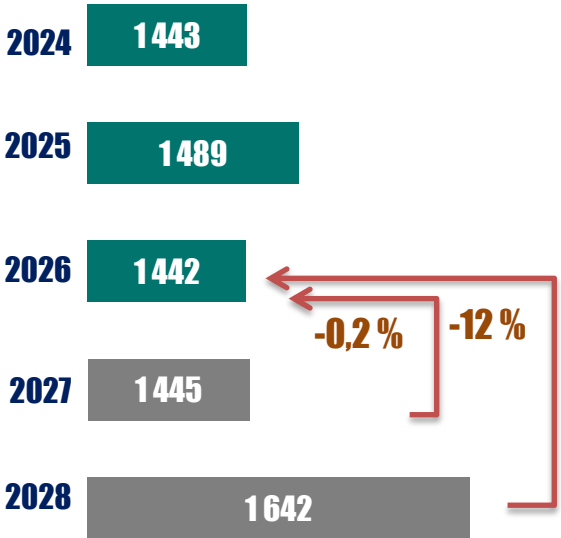
Бюджет округа на 2026 год и плановый период 2027 и 2028 годов запланирован сбалансированным в размере:

- на 2026 год - 1 442 млн. рублей,
- на 2027 год - 1 490 млн. рублей,
- на 2028 год - 1 443 млн. рублей.

Дефицит (профицит) установлен в нулевом значении.

Изменение основных параметров бюджета муниципального округа на 2026 год в сравнении с показателями первоначально утвержденного бюджета на 2025 год составляет 103 процентов или 39 млн. рублей.

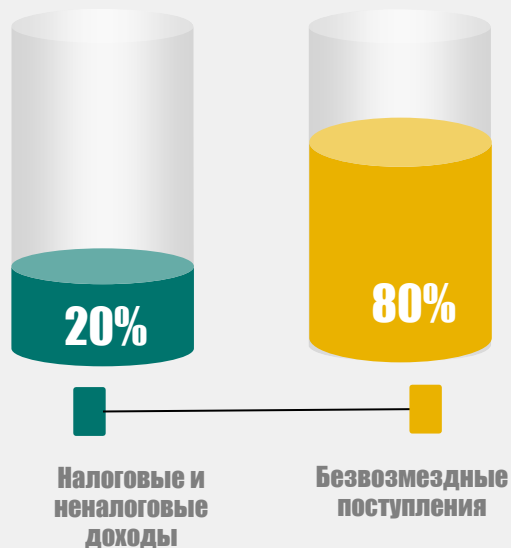
Относительно показателей уточненного бюджета на 2025 год, плановые значения снижаются на 3 млн. рублей или 0,2 процента, что связано с изменением состава и объема безвозмездных поступлений из бюджета Ставропольского края, подлежащих зачислению в бюджет муниципального округа.



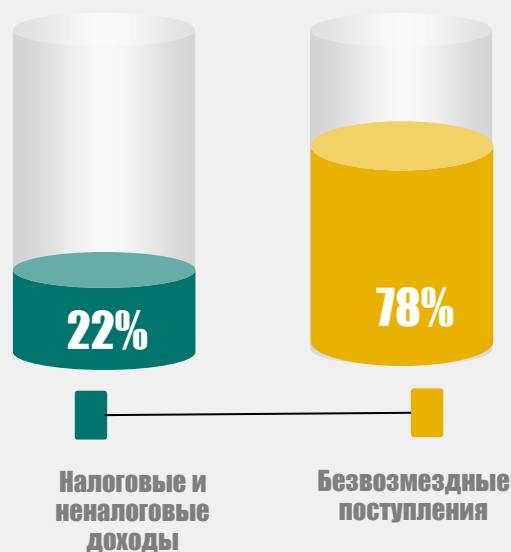
Наименование	2024 год	2025 год		2026 год	Отклонение к 2025		2027 год	Отклонение к 2026		2028 год	Отклонение к 2027	
	факт	утвержденный бюджет	уточненный бюджет	проект решения	+	-	проект решения	+	-	проект решения	+	-
1	2	3	4	5	6	7	8	9	10	11	12	13
Доходы – всего,	1 642	1 403	1 445	1 442	-3	100	1 489	47	103	1 443	-46	103
налоговые и неналоговые доходы	283	278	296	323	27	109	347	24	107	368	21	105
безвозмездные поступления	1 359	1 125	1 149	1 119	-30	97	1142	23	102	1 075	-67	102
Расходы – всего	1 647	1 403	1 474	1 442	-32	98	1 489	47	91	1 443	-46	97
Дефицит/профицит	-5	-	-29	-	-	-	-	-	-	-	-	-

СВЕДЕНИЯ О ДОХОДАХ

2025 год



2026 год



ОБЩАЯ СТРУКТУРА ДОХОДОВ

Формирование доходной части бюджета муниципального округа осуществлено исходя из прогнозов главных администраторов доходов и параметров прогноза социально-экономического развития с учетом основных направлений бюджетной и налоговой политики муниципального округа на предстоящий трехлетний цикл, а также оценки поступлений доходов в бюджет муниципального округа в текущем финансовом году.

В расчетах доходов бюджета муниципального округа учтены результаты согласования с министерством финансов Ставропольского края исходных данных для проведения расчетов по распределению бюджетных средств на 2026 год и плановый период 2027 и 2028 годов.

млн.руб.

Показатели	2023 год факт	2024 год факт	2025 год оценка	2026 год проект	2027 год проект	2028 год проект
1	2	3	4	5	6	7
ДОХОДЫ	1 407	1 642	1 445	1 442	1 489	1 443
налоговые и неналоговые доходы	253	283	296	323	347	368
безвозмездные поступления	1 154	1 359	1 149	1 119	1142	1075

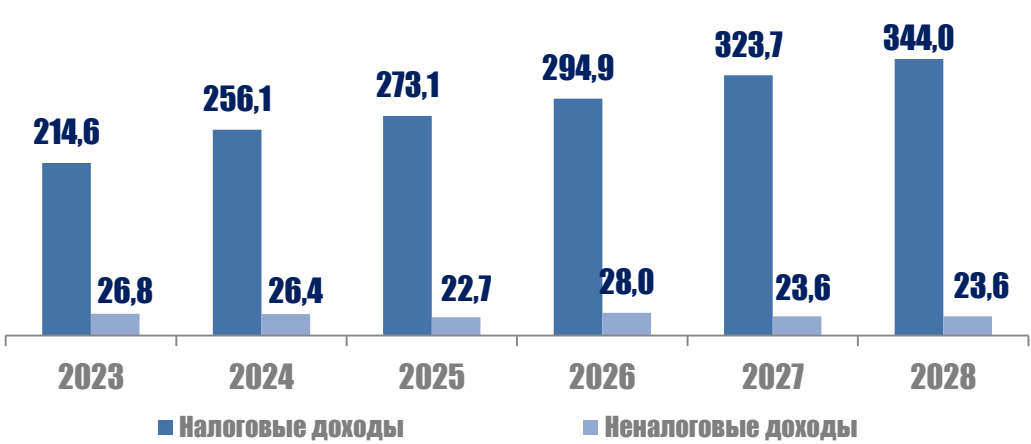
НАЛОГОВЫЕ И НЕНАЛОГОВЫЕ ДОХОДЫ

Объем налоговых и неналоговых доходов на 2026 год прогнозируется в сумме 323 млн. рублей, в том числе:

налоговых доходов в сумме 295 млн. рублей с ростом к показателям бюджета 2025 года на 22 млн. рублей или 8 процентов;

неналоговых доходов в сумме 28 млн. рублей ростом проекта бюджета к показателям бюджета текущего года на 5 млн. рублей или 21 процент.

млн.руб.



СТРУКТУРА НАЛОГОВЫХ И НЕНАЛОГОВЫХ ДОХОДОВ В 2026 ГОДУ

неналоговые доходы

общий объем неналоговых поступлений определен в сумме 28 млн. рублей, прогнозируется увеличение поступления доходов от использования муниципального имущества на 4 млн. рублей или 20,4 процентов,

имущественные налоги

прогнозный объем поступлений по группе имущественных налогов определен в сумме 57 млн. рублей, что ниже уровня текущего года на 0,7 млн. рублей в связи с уменьшением кадастровой стоимости отдельных земельных участков



Объем налоговых и неналоговых доходов

млн.руб.

Показатели	2023	2024	2025	2026	2027	2028
	факт	факт	оценка	проект	проект	проект
1	3	4	4	5	6	7
Налоговые доходы – всего,	214,6	256,1	273,1	294,9	323,7	344,0
из них:						
•Налог на доходы физических лиц	112,7	142	154,4	172,3	186,6	200,6
•Акцизы на нефтепродукты	21,3	25,9	25,2	27,8	38,4	40,1
•Туристический налог	-	-	-	0,28	0,42	0,84
•Единый налог на вмененный доход для отдельных видов деятельности	-0,16	0,04	-	-	-	-
•Единый сельскохозяйственный налог	7,5	3,8	3,6	3,9	4,2	4,5
•Налог, взимаемый в связи с применением патентной системы налогообложения	2	2,7	2,9	3,2	3,4	3,7
•Налог, взимаемый в связи с применением упрощенной системы налогообложения	16,2	18,4	14,1	14,6	15	15,6
•Налог на имущество физических лиц	8,4	13,3	15,3	15,9	16,5	17,2
•Земельный налог	42,4	43,4	42,9	41,6	43,3	45
•Государственная пошлина	4,3	6,6	14,7	15,3	15,9	16,5
Неналоговые доходы – всего,	26,8	26,5	22,7	28,0	23,6	23,6
из них:						
•Доходы от использования муниципального имущества	19,9	13,6	15,9	19,9	19,9	19,9
•Платежи при пользовании природными ресурсами	0,04	0,045	0,035	-	-	-
•Доходы от оказания платных услуг (работ) и компенсации затрат государства	0,8	1	0,9	1	1	1
•Доходы от продажи материальных и нематериальных активов	0,26	5	1,5	1,5	1,5	1,5
•Штрафы, санкции, возмещение ущерба	0,7	1,1	0,7	1,1	1,2	1,2
•Прочие неналоговые доходы	-	1,6	-	-	-	-
•Инициативные платежи	5,1	4,1	3,7	4,5	-	-
ИТОГО	253	282,6	295,8	322,9	347,3	367,6

ДЕЯТЕЛЬНОСТЬ ОРГАНОВ МЕСТНОГО САМОУПРАВЛЕНИЯ, ВЛИЯЮЩАЯ НА ИЗМЕНЕНИЕ ДОХОДОВ БЮДЖЕТА

Деятельность органов местного самоуправления, влияющая на изменение доходов бюджета Андроповского муниципального осуществляется в рамках реализации Плана мероприятий по росту доходов, оптимизации расходов бюджета Андроповского муниципального округа Ставропольского края и сокращению муниципального долга Андроповского муниципального округа Ставропольского края, которым предусматривается комплекс мероприятий, направленных на мобилизацию дополнительных доходов в бюджет муниципального округа, в том числе по направлениям:

актуализация сведений об объектах недвижимого имущества;

расширение налогооблагаемой базы по имущественным налогам за счет выявления правообладателей ранее учтенных объектов недвижимости;

координация действий с территориальными органами государственной исполнительной власти в рамках деятельности межведомственной рабочей группы по вопросам мобилизации доходов бюджета муниципального округа;

активизации претензионно-исковой работы главных администраторов доходов;

проведение оценки налоговых расходов;

меры по повышению собираемости неналоговых доходов от использования муниципального имущества и эффективности их администрирования;



приватизация муниципального имущества, в соответствии с утвержденным прогнозным планом (Программой) приватизации муниципального имущества;

реализация мер, направленных на легализацию предпринимательской деятельности и содействие вовлечению граждан в предпринимательскую деятельность;

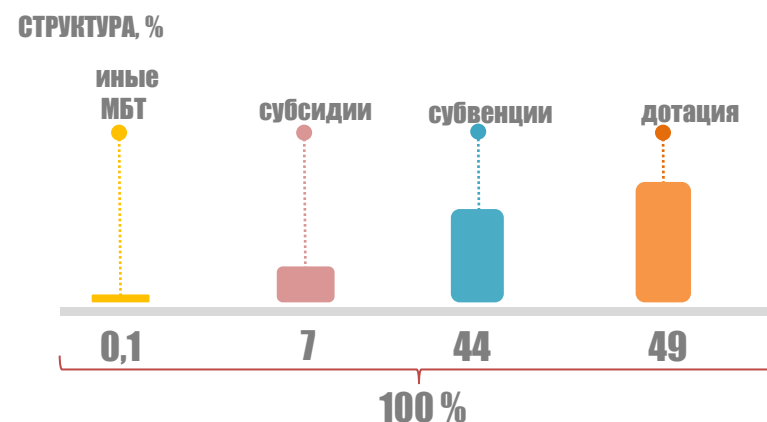
организация и проведение мероприятий по легализации «теневой» заработной платы

МЕЖБЮДЖЕТНЫЕ ТРАНСФЕРТЫ

Основой проектировок объемов безвозмездных поступлений в доходную часть бюджета муниципального округа из краевого бюджета являются показатели проекта Закона Ставропольского края «О бюджете Ставропольского края на 2026 год и плановый период 2027 и 2028 годов», а также распределение отдельных межбюджетных трансфертов, направленное главными распорядителями средств краевого бюджета муниципальным образованиям для использования при формировании местных бюджетов. Объем безвозмездных поступлений в бюджет муниципального округа из бюджета Ставропольского края предусмотрен в следующих объемах:
на 2026 год – 1 119 млн. рублей, на 2027 год – 1 142 млн. рублей, на 2028 год – 1 075 млн. рублей.

	2025 уточненный бюджет	2026 бюджет	2027 бюджет	2028 бюджет
1	2	3	4	5
финансовая помощь, не носящая целевой характер (дотация)	453	550	550	550
финансовая помощь целевого характера- всего	696,2	568,5	591,6	524,6
• субсидии местным бюджетам	227	80	87	17
• субвенции на исполнение передаваемых государственных полномочий	455	487	503	506
• иные межбюджетные трансферты	8,6	1,5	1,6	1,6
• доходы бюджета от возврата остатков субсидий, субвенций и иных межбюджетных трансфертов, имеющих целевое значение	5,6	-	-	-
Всего:	1 149	1 119	1 142	1 075

Структуру безвозмездных поступлений бюджета муниципального округа на 2026 год составляют:
49,2 процентов - дотация на выравнивание бюджетной обеспеченности из бюджета Ставропольского края;
7,1 процентов - межбюджетные субсидии;
43,6 процентов - субвенции на исполнение переданных муниципальному округу отдельных государственных полномочий;
0,1 процентов - иные межбюджетные трансферты.





ДОТАЦИЯ

Объем финансовой помощи, не носящей целевого характера в форме дотации на выравнивание бюджетной обеспеченности муниципальных округов на 2026-2028 годы утвержден с ростом к показателям бюджета текущего года на 97 млн. рублей или на 21,0 процент и составит 550 млн. рублей ежегодно.


Рост объема дотации обоснован увеличением расходных обязательств, связанных с повышением оплаты труда работников бюджетной сферы.

МЕЖБЮДЖЕТНЫЕ СУБСИДИИ

Общий объем субсидий на обеспечение полномочий органов местного самоуправления по вопросам местного значения на условиях софинансирования с краевым бюджетом планируется :

в 2026 году в сумме 80 млн. рублей, со снижением к уровню бюджета 2025 года на 147 млн. рублей или на 65 процентов;

в 2027 году в сумме 87 млн. рублей с ростом к уровню 2026 года на 9 процентов и в 2028 году в сумме 17 млн. рублей, со снижением к уровню 2027 года на 81 процент.



СУБВЕНЦИИ



Субвенции из бюджета Ставропольского края на исполнение переданных муниципальному округу государственных полномочий запланированы в 2026 году - в сумме 487 млн. рублей, что выше уровня показателей бюджета 2025 года на 33 млн.рублей или на 7 процентов, в 2027 году в сумме 503 млн. рублей, с ростом к показателю 2026 года на 3 процента, и в 2028 году в сумме 506 млн.рублей, с ростом к уровню 2027 года на 0,7 процента.

ИНЫЕ МЕЖБЮДЖЕТНЫЕ ТРАНСФЕРТЫ

Иные межбюджетные трансферты из бюджета Ставропольского края запланированы в 2026-2028 годах на обеспечение деятельности депутатов Думы Ставропольского края и их помощников в избирательном округе году - в сумме 1,5 млн. рублей, с ростом к уровню текущего года на 0,2 млн. рублей или на 15 процентов; в 2027 и 2028 году в сумме 1,6 млн. рублей, с ростом к уровню 2026 года на 4,6 процента.

Информация об объемах субсидий

Направление субсидии	2023 факт	2024 факт	2025 уточненный бюджет	2026 бюджет	2027 бюджет	2028 бюджет
1	3	3	4	5	6	7
•информационно-пропагандистские мероприятия	0,1	0,1	0,1	0,1	0,1	0,1
•обеспечение жильем молодых семей	0,5	0,9	0,9	0,6	1,2	1,2
•бесплатное горячее питание	15,4	14,5	16,1	14,8	14,3	14,3
•обеспечение деятельности Точек роста	13,3	18,8	-	-	-	-
•модернизация школьных систем образования	-	229,7	67,7	48,6	70,5	
•укрепление материально-технической базы муниципальных общеобразовательных организаций	-	-	6,5	-	-	-
•укрепление материально-технической базы муниципальных центров по работе с молодежью	-	-	0,3	-	-	-
•благоустройство территории школ (закладка сада)	-	-	0,8	-	-	-
•поддержка отрасли культуры	0,18	0,4	0,4	-	-	-
•реализация инициативных проектов	15,2	12,6	8,5	14,6	-	-
•программа формирования современной городской среды	19,1	20,6	21,9	-	-	-
•реконструкция муниципальных учреждений культуры	-	3,3	13,4	-	-	-
•Создание модельных библиотек	-	-	15	-	-	-
•ФЦП «Увековечение памяти погибших при защите Отечества»	-	7,6	1,3	-	-	-
•проведение капитального ремонта учреждений культуры	8,1	-	-	-	-	-
•на осуществление дорожной деятельности	196	160	73	-	-	-
•на создание условий для занятий физкультурой и спортом	1,4	-	-	-	-	-
•на укрепление материально-технической базы домов культуры	0,8	0,8	0,8	-	-	-
•на развитие сети учреждений культурно-досугового типа	-	5,0	-	-	-	-
•предоставление молодым семьям социальных выплат на приобретение (строительство) жилья	-	5,5	0,9	0,6	1,2	1,2
•благоустройство детских площадок	-	0,8	1,1	-	-	-
•благоустройство территорий муниципальных образований	37	-	-	-	-	-
•повышение заработной платы работников муниципальных центров по работе с молодежью	-	-	-	1,1	1,1	1,1
ВСЕГО	306	481	227	79,7	87,2	16,7

ФУНКЦИОНАЛЬНАЯ СТРУКТУРЫ РАСХОДОВ

Функциональная структура бюджета состоит из 10 разделов бюджетной классификации расходов. Наиболее весомыми расходами традиционно являются расходы социальных отраслей: образования, культуры и социальной политики.

Общая сумма расходов социальной сферы на 2025 год составляет 1 090,7 млн. рублей или 75,6 процента относительно общего объема расходов бюджета. Расходы прочих отраслей составляют в общей сумме 351,3 млн. рублей или 24,4 процентов.



	2023 год	2024 год	2025 год		2026 год	Отклонение			
	факт	факт	бюджет	оценка		2026 к 2025		2026/2025, %	
•1	2	3	4	5	6	к бюджету	к оценке	к бюджету	к оценке
•Общегосударственные вопросы	162,4	189,6	195,7	207,8	224,8	29,1	17	114,9	108,2
•Национальная оборона	1,2	1,4	1,7	1,7	1,7	0	0	100,0	100,0
•Национальная безопасность и правоохранительная деятельность	10,4	11,5	12,6	12,2	15	2,4	2,8	119,0	123,0
•Национальная экономика	235	208,3	105,2	119,4	42,5	-63	-76,9	40,4	35,6
•Жилищно-коммунальное хозяйство	112,7	75,6	61,9	75,1	67,3	5,4	-7,8	108,7	89,6
•Охрана окружающей среды	0,9	0,4	-	3,1		0	-3,1		0,0
•Образование	528,8	840,8	690,5	710,3	732,9	42,4	22,6	106,1	103,2
•Культура, кинематография	127,6	140,5	166	166,7	171,3	5,3	4,6	103,2	102,8
•Социальная политика	248	170,5	160,3	165,8	172,9	12,6	7,1	107,9	104,3
•Физическая культура и спорт	0,6	8,8	9,5	12,4	13,6	4,1	1,2	143,2	109,7
Итого	1 427,6	1 647,4	1 403,4	1 474,5	1442	38,6	-32,5	102,8	97,8
Расходы на социальную сферу	905	1 160,6	1 026,3	1 055,2	1090,7	64,4	35,5	106,3	103,4
доля расходов на социальную сферу, %	63,4	70,5	73,1	71,6	75,6				

ДИНАМИКА ФУНКЦИОНАЛЬНОЙ СТРУКТУРЫ РАСХОДОВ В ДИНАМИКЕ ЗА 2023-2028 ГОДЫ

Показатели по разделу, подразделу	2023	2024	2025	2026	2027	2028
	факт	факт	уточненный бюджет	бюджет	бюджет	бюджет
1	2	3	4	5	6	7
ОБЩЕГОСУДАРСТВЕННЫЕ ВОПРОСЫ	162,4	191,2	207,8	224,8	272,2	268,6
•Функционирование высшего должностного лица субъекта Российской Федерации и муниципального образования	1,8	2,3	2,8	2,2	2,3	2,3
•Функционирование законодательных (представительных) органов государственной власти и представительных органов муниципальных образований	2,1	2,3	2,5	2,8	2,9	2,9
•Функционирование Правительства Российской Федерации, высших исполнительных органов государственной власти субъектов Российской Федерации, местных администраций	93,7	96,2	98,4	111,1	115	115
•Судебная система	0,001	0	0,01	0,08	0,01	0,01
•Обеспечение деятельности финансовых, налоговых и таможенных органов и органов финансового (финансово-бюджетного) надзора	16,2	17,7	18,7	20,2	21	21
•Обеспечение проведения выборов и референдумов	-	-	3,5			
•Резервные фонды	-	1	1,1	1	1,5	1,5
•Другие общегосударственные вопросы	48,5	71,7	80,8	87,4	129,5	125,9
НАЦИОНАЛЬНАЯ ОБОРОНА	1,2	1,4	1,7	1,7	1,9	2,4
•Мобилизационная и вневойсковая подготовка	1,2	1,4	1,7	1,7	1,9	2,4
НАЦИОНАЛЬНАЯ БЕЗОПАСНОСТЬ И ПРАВООХРАНИТЕЛЬНАЯ ДЕЯТЕЛЬНОСТЬ	10,4	11,5	12,2	15	15,2	15,2
•Гражданская оборона	0,3	-	-	0,3	0,3	0,3
•Защита населения и территории от чрезвычайных ситуаций природного и техногенного характера, пожарная безопасность	10,1	11,5	12,2	14,6	14,9	14,9
НАЦИОНАЛЬНАЯ ЭКОНОМИКА	235	227,8	119,4	42,5	47,3	48,9
•Сельское хозяйство и рыболовство	10,7	11,7	7,6	8,2	8,4	8,4
•Дорожное хозяйство (дорожные фонды)	223,7	215,3	110,6	33,9	38,5	40,1
•Другие вопросы в области национальной экономики	0,6	0,8	1,2	0,4	0,4	0,4

Показатели по разделу, подразделу	2023	2024	2025	2026	2027	2028
	факт	факт	уточненный бюджет	бюджет	бюджет	бюджет
1	2	3	4	5	6	7
ЖИЛИЩНО-КОММУНАЛЬНОЕ ХОЗЯЙСТВО	112,7	77	75,2	67,3	29,3	29,3
•Жилищное хозяйство	10,3	1,3	1	0,2	0,2	0,2
•Коммунальное хозяйство	0,7	1,4	1,9	2	1,5	1,5
•Благоустройство	101,7	74,3	72,3	65	27,6	27,6
ОХРАНА ОКРУЖАЮЩЕЙ СРЕДЫ	1	0,6	3,1	-	-	-
•Другие вопросы в области охраны окружающей среды	1	0,6	3,1	-	-	-
ОБРАЗОВАНИЕ	528,8	841,1	710,3	732,9	752	680,8
•Дошкольное образование	141,2	167,2	174,9	195,2	195,9	195,9
•Общее образование	325,3	611,8	468,1	444,6	461,8	390,6
•Дополнительное образование детей	35,4	29,6	31,7	55,8	56,1	56,1
•Профессиональная подготовка, переподготовка и повышение квалификации	-	0,2	0,1	0,1	0,1	0,1
•Молодежная политика	2,3	2,2	2,7	3,9	4	4
•Другие вопросы в области образования	24,6	30,1	32,8	33,3	34	34
КУЛЬТУРА, КИНЕМАТОГРАФИЯ	127,6	140,6	166,7	171,3	157,7	157,7
•Культура	124,2	136,8	162,7	166,8	153	153
•Другие вопросы в области культуры, кинематографии	3,4	3,9	4	4,5	4,7	4,7
СОЦИАЛЬНАЯ ПОЛИТИКА	248	170,7	165,8	172,9	177,3	180
•Социальное обеспечение населения	91,7	92,4	98,5	104,5	94,9	95,4
•Охрана семьи и детства	140,1	60,5	49,1	48	61,1	63,3
•Другие вопросы в области социальной политики	16,2	17,8	18,2	20,4	21,3	21,3
ФИЗИЧЕСКАЯ КУЛЬТУРА И СПОРТ	0,6	8,8	12,4	13,6	13,6	13,6
•Физическая культура	-	0,6	3	1,1	1,1	1,1
•Массовый спорт	0,6	8,3	0,6	0,6	0,6	0,6
•Спорт высших достижений	-	-	8,8	11,9	11,9	11,9
Условно утвержденные расходы	-	-	-	-	23	46
Итого	1 427,60	1 670,90	1 474,70	1442	1489,5	1442,7

РАСХОДЫ БЮДЖЕТА В РАЗРЕЗЕ ВИДОВ РАСХОДОВ

Показатели по видам расходов	2023	2024	2025	2026	2027	2028
	факт	факт	уточненный бюджет	бюджет	бюджет	бюджет
1	2	3	4	5	6	7
•Расходы на выплаты персоналу в целях обеспечения выполнения функций государственными (муниципальными) органами, казенными учреждениями, органами управления государственными внебюджетными фондами	167	192,5	204,4	232,8	241,9	241,9
•Закупка товаров, работ и услуг для обеспечения государственных (муниципальных) нужд	362,6	343,9	234,9	146,7	107,3	109,5
•Социальное обеспечение и иные выплаты населению	231,1	152,4	146,5	151,8	155,2	157,9
•Капитальные вложения в объекты государственной (муниципальной) собственности	8	1	14,3	0	0	0
•Предоставление субсидий бюджетным, автономным учреждениям и иным некоммерческим организациям	651,3	974,3	865,7	908,3	913,5	843
•Иные бюджетные ассигнования	7,5	6,7	8,5	2,4	48,7	45,1
•Условно утвержденные расходы	-	-	-	-	23	46
Итого	1 427	1 671	1 474	1 442	1 490	1 443

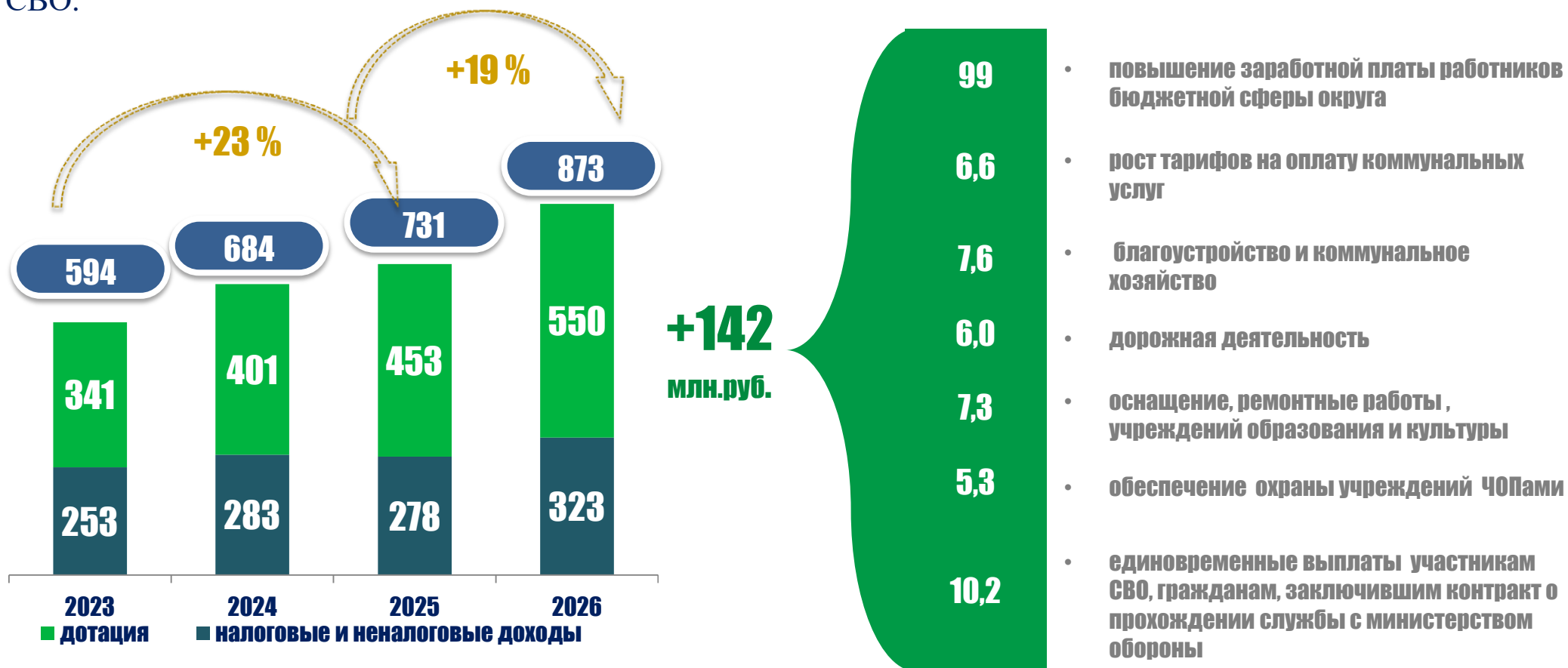




СОБСТВЕННЫЕ ПОЛНОМОЧИЯ

Бюджет собственных полномочий органов местного самоуправления сформирован, за счет не целевых источников финансирования - налоговых и неналоговых доходов, дотации из бюджета края на выравнивание уровня бюджетной обеспеченности, а также целевой финансовой помощи из бюджета края в форме межбюджетных субсидий, и общая сумма данных средств на 2026 год составляет 873 млн. рублей, что составляет 61 процент от общего объема бюджета.

Прирост бюджетных ассигнований на выполнение собственных полномочий составил более 142 млн. рублей. За счет данных средств в первую очередь обеспечен рост социально значимых расходов бюджета, таких как - заработная плата работников бюджетной сферы округа. Дополнительно выделены ассигнования на оплату коммунальных услуг муниципальных учреждений; на проведение ремонтных работ объектов образования и культуры; на текущее содержание местных дорог и объектов благоустройства, социальные выплаты участникам СВО.



НАЦИОНАЛЬНЫЕ/ РЕГИОНАЛЬНЫЕ ПРОЕКТЫ

Наименование национального проекта	Наименование регионального проекта/ наименование мероприятия	Мероприятие/объект	Расходы на реализацию региональных проектов		
			2025	2026	2027
1	2	3	4	5	6
МОЛОДЕЖЬ И ДЕТИ	«ВСЕ ЛУЧШЕЕ ДЕТЯМ»		49,1	71,2	-
	Реализация мероприятий по модернизации школьных систем образования	капитальный ремонт МБОУ СОШ №6,12	49,1	71,2	-
	«ПЕДАГОГИ И НАСТАВНИКИ»		33,2	33,4	33,4
	Проведение мероприятий по обеспечению деятельности советников директора по воспитанию и взаимодействию с детскими общественными объединениями в общеобразовательных организациях, классное руководство	ежемесячная выплата работникам по должности «советников директора по воспитанию и взаимодействию с детскими общественными объединениями», а также ежемесячное денежное вознаграждение за классное руководство в 14 школах	33,2	33,4	33,4
СЕМЬЯ	«МНОГОДЕТНАЯ СЕМЬЯ»		12,6	12,9	13,5
	Оказание государственной социальной помощи на основании социального контракта отдельным категориям граждан	социальные выплаты	12,6	12,9	13,5
ИНФРАСТРУКТУРА ДЛЯ ЖИЗНИ	«ФОРМИРОВАНИЕ КОМФОРТНОЙ ГОРОДСКОЙ СРЕДЫ»		19,5	-	-
	Реализация программ формирования современной городской среды	благоустройство общественной территории по ул. Братская с. Курсавка	19,5	-	-
ВСЕГО:			114,3	117,5	46,9



ПРОГРАММНАЯ СТРУКТУРА РАСХОДОВ БЮДЖЕТА

Бюджетные ассигнования сформированы на основе 13 муниципальных программ, охватывающих основные сферы (направления деятельности) органов местного самоуправления округа. Объем расходов, сформированных в рамках муниципальных программ, определен в суммах: на 2025 год в сумме 1 385,7 млн. рублей, что составляет 98,7 процентов общего объема расходов бюджета муниципального округа; на 2026 год в сумме 1 212,3 млн. рублей и на 2027 год в сумме 1 236,2 млн. рублей.

Наименование муниципальной программы Андроповского муниципального округа Ставропольского края	2025 год	2026 год	2027 год	2027 год
	бюджет	проект	проект	проект
1	2	4	6	7
«Создание условий для устойчивого экономического роста»	10,3	11,6	12,0	12,0
«Развитие муниципального хозяйства»	144,0	69,7	68,8	70,5
«Формирование здорового образа жизни населения, реализация молодежной политики»	3,1	4,2	4,3	4,3
«Обеспечение безопасности жизнедеятельности населения»	40,8	43,4	43,6	43,6
«Организация муниципального управления»	124,6	134,0	137,5	137,5
«Управление финансами»	44,2	49,2	51,2	51,2
«Развитие образования»	680,7	704,7	724,0	653,1
«Развитие культуры»	162,7	155,5	155,1	155,1
«Развитие сельского хозяйства»	10,7	8,2	8,5	8,5
«Социальная поддержка граждан»	173,5	182,9	187,2	189,7
«Управление имуществом»	9,3	10,3	10,7	10,7
«Формирование современной городской среды»	47,7	51,5	0,0	0,0
«Профилактика правонарушений и обеспечение общественного порядка»	1,4	1,5	1,5	1,5
ИТОГО	1 452,9	1 426,9	1 404,6	1 337,8

13

число программ

1,4
млрд.
руб.

объем программных расходов

99
%

доля в общем объеме расходов

ИНФОРМАЦИЯ О РАСХОДАХ БЮДЖЕТА С УЧЕТОМ ИНТЕРЕСОВ ЦЕЛЕВЫХ ГРУПП ПОЛЬЗОВАТЕЛЕЙ ИНФОРМАЦИИ

□ СЕМЬИ С ДЕТЬМИ

□ МОЛОДЕЖЬ

□ РАБОТНИКИ
БЮДЖЕТНОЙ
СФЕРЫ

□ ИНИЦИАТИВНЫЕ
ГРАЖДАНЕ



- *ДЕТСКИЕ САДЫ И ШКОЛЫ*
- *Дополнительное образование*
- *Каникулярный отдых*
- **Молодежная политика**
- **БИБЛИОТЕЧНОЕ ОБСЛУЖИВАНИЕ**
- *Культурные мероприятия*
- **Спортивные мероприятия**
- **ОБЩЕСТВЕННО-ЗНАЧИМЫЕ ПРОЕКТЫ**
- **СОЦИАЛЬНАЯ ПОДДЕРЖКА**



ОБРАЗОВАНИЕ

37 учреждений

17 детских садов

14 школ

3 организации дополнительного образования

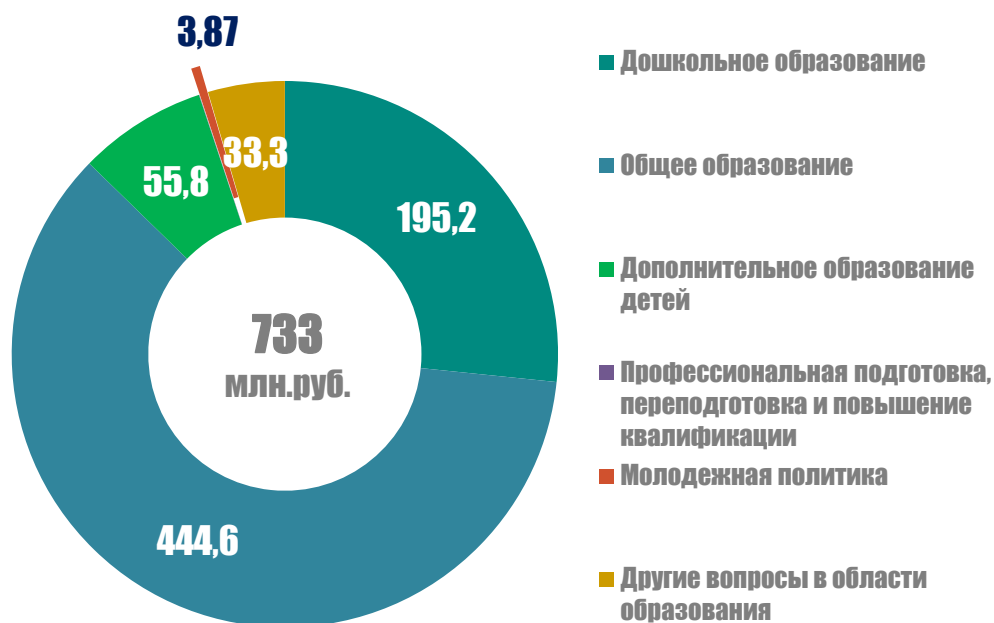
1 загородный стационарный лагерь

1 административно методический центр

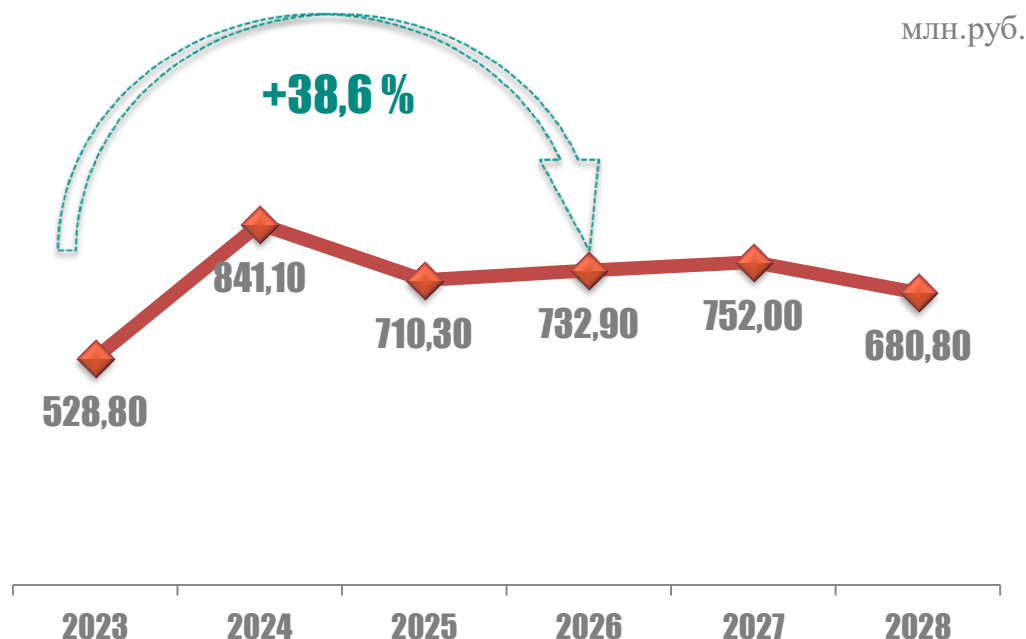
1 учреждение по работе с молодежью

Бюджетные ассигнования планируется направить на обеспечение деятельности 35 образовательных организаций (33 бюджетных и 2 автономных), а также административно-методического центра и аппарата Отдела образования администрации Андроповского муниципального округа. Финансовое обеспечение деятельности бюджетных и автономных учреждений планируется осуществлять в форме субсидий на выполнение муниципальных заданий и на иные цели.

Расходы на образование в 2026 году



Динамика общего объема расходов на образование



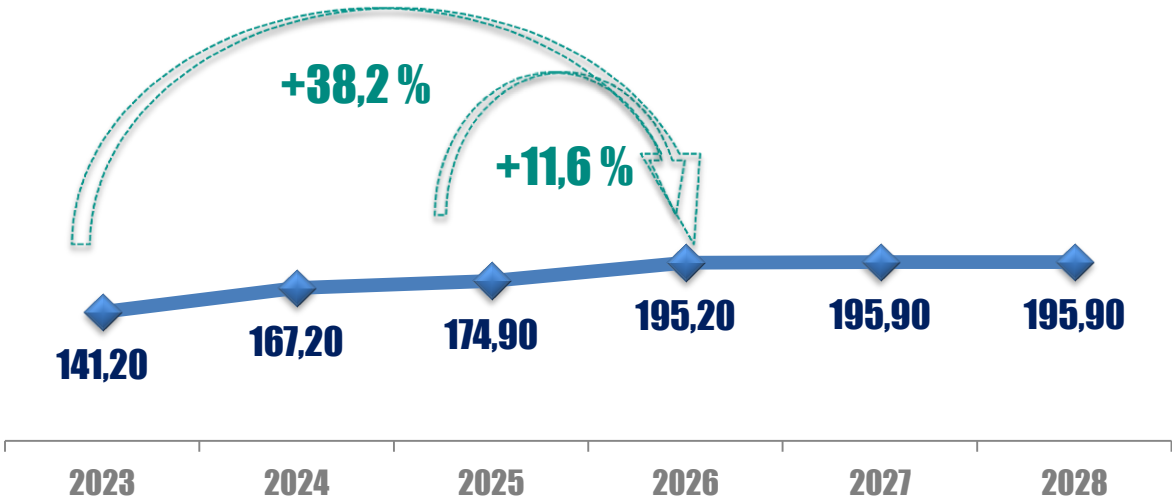
ДОШКОЛЬНОЕ ОБРАЗОВАНИЕ



Расходы на дошкольное образование в 2026 году

млн.руб.			
Наименование	2025	2026	2027
1	2	3	4
• Расходы на обеспечение деятельности (оказание услуг) муниципальных учреждений	118,7	118,8	118,8
• Обеспечение безопасности муниципальных учреждений и граждан в местах массового пребывания людей от угроз терроризма	5,1	5,1	5,1
• Обеспечение государственных гарантий реализации прав на получение общедоступного и бесплатного дошкольного образования	65	65,4	65,4
• Расходы на проведение мероприятий по противопожарной безопасности	0,7	0,7	0,7
• Предоставление мер социальной поддержки по оплате жилых помещений, отопления и освещения педагогическим работникам	5,7	5,9	5,9
ИТОГО	195,2	195,9	195,9

Динамика общего объема расходов на дошкольное образование



ОБЩЕЕ ОБРАЗОВАНИЕ

проектная мощность - 14 школ
на 4 870 человек

Численность
обучающихся 2 834 в 180
классах

Численность персонала
- 383 человека, из них
учителя - 208 человек

Средняя заработная
плата – 49 921 руб. в
месяц

Расходы
бюджета на 1
обучающегося в
год – 156,9 тыс.
рублей

стоимость 1
дето/дня
питания -
152,26
рублей
(двухразово
е) и 72,88
(горячий
завтрак)

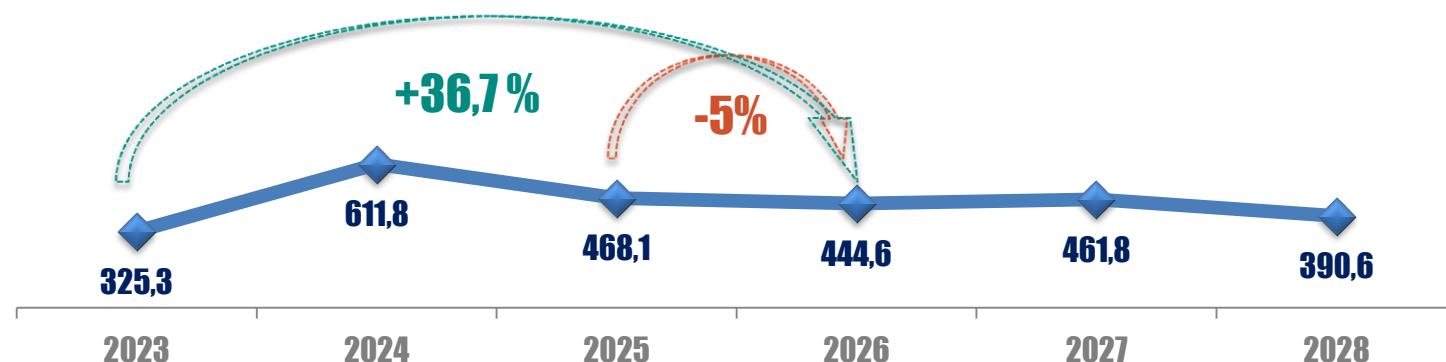
В 2024-2027 на территории
округа реализуются
мероприятия по
модернизации школьных
систем образования. Общий
объем ассигнований,
предусмотренный на данные
цели в бюджета округа в 2024-
2027 годах – 420 млн. рублей.

Расходы на общее образование в 2026 году

млн.руб.

Наименование	2026	2027	2028
1	2	3	4
• Расходы на обеспечение деятельности (оказание услуг) муниципальных учреждений	127,6	129,1	129,1
• Обеспечение безопасности муниципальных учреждений и граждан в местах массового пребывания людей от угроз терроризма	19,3	19,3	19,3
• Обеспечение государственных гарантий реализации прав на получение общедоступного и бесплатного начального общего, основного общего, среднего общего образования	170,9	172	172
• Ежемесячное денежное вознаграждение за классное руководство	28,8	28,8	28,8
• Обеспечение бесплатным питанием учащихся 1-4 классов и льготных категорий	22,1	20,3	20,3
• Обеспечение антитеррористической защищенности в муниципальных общеобразовательных организациях	5,5	-	-
• Расходы на проведение мероприятий по противопожарной безопасности и текущих ремонтов	2,3	2,3	2,3
• Реализация мероприятий по модернизации школьных систем образования	49,1	71,2	-
• Проведение мероприятий по обеспечению деятельности советников директора по воспитанию и взаимодействию с детскими общественными объединениями	4,4	4,6	4,6
• Обеспечение проведения государственной итоговой аттестации по образовательным программам основного общего и среднего общего образования на территории округа	0,8	0,8	0,9
• Предоставление мер социальной поддержки по оплате жилых помещений, отопления и освещения педагогическим работникам	12,8	13,5	13,5
• Реализация инициативного проекта (Благоустройство территории школьного двора МБОУ СОШ №14 им. Ф.Г.Буклова)	1	-	-
• ИТОГО	444,6	461,8	390,6

Динамика общего объема расходов на общее образование



ДОПОЛНИТЕЛЬНОЕ ОБРАЗОВАНИЕ

**В 3 организациях
дополнительного образования
в 117 объединениях
реализуются программы по 5
направлениям**

**Численность
учащихся –
2 487 человек**

**Охват
дополнительным
образованием
детей, не
достигших 18 лет
– 38 процентов**

**ПЕРСОНАЛ
53 чел.,
из них
педагогические
работники 25
человек**

**Средняя
заработная плата
– 49 921 руб. в
месяц**

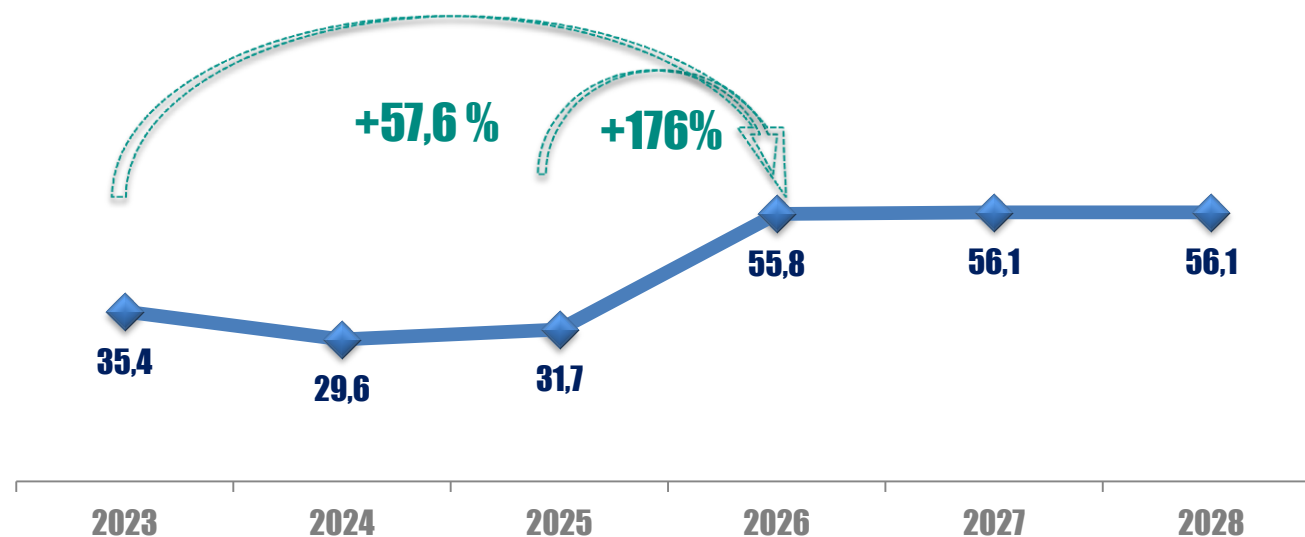
**Расходы на 1 обучающегося в
год за счет средств бюджета –
22,4 тыс. рублей**

Расходы на дополнительное образование в 2026 году

млн.руб.

Наименование	2026	2027	2028
1	2	3	4
• Расходы на обеспечение деятельности (оказание услуг) муниципальных учреждений	25,6	26,1	26,1
• Обеспечение государственных гарантий реализации прав на получение дополнительного образования детей	22,6	22,6	22,6
• Обеспечение безопасности муниципальных учреждений и граждан в местах массового пребывания людей от угроз терроризма	1,5	1,5	1,5
• Расходы на проведение мероприятий по противопожарной безопасности, текущих ремонтов	0,1	0,1	0,1
• Приобретение музыкальных инструментов, оборудования и материалов для детских школ искусств	0,2	-	-
• Обеспечение функционирования модели персонифицированного финансирования дополнительного образования детей	3,1	3,1	3,1
• Обеспечение деятельности муниципального опорного центра дополнительного образования детей	1,1	1,1	1,1
• Предоставление мер социальной поддержки по оплате жилых помещений, отопления и освещения педагогическим работникам	1,6	1,6	1,6
• ИТОГО	55,8	56,1	56,1

Динамика общего объема расходов на дополнительное образование



ЛЕТНИЙ ОТДЫХ И МОЛОДЕЖНАЯ ПОЛИТИКА

Отдых будет организован для 581 ребенка в 14 лагерях с дневным пребыванием и для 577 человек - на базе 17 пришкольных площадок, для 60 детей в лагере «Юность»



Для молодежи будет организовано и проведено 165 мероприятий различной направленности



Трудовая занятость будет организована для 1445 школьников (48 % от общей численности обучающихся)



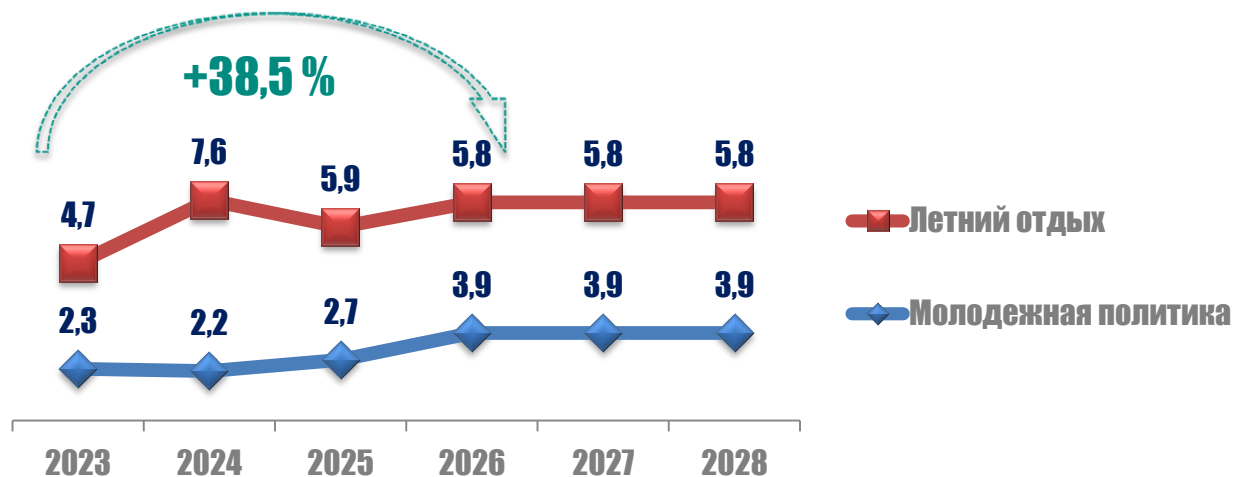
Именные стипендии главы Андроповского муниципального округа в размере 1 тыс. рублей предусмотрены ежемесячно на 6 стипендиатов

Расходы на 1 жителя возрастной категории от 5 до 18 лет в год за счет средств бюджета – 1,38 тыс. рублей.

Расходы на летний отдых и молодежную политику в 2026 году

Наименование	2026	2027	2028
1	2	3	4
•Проведение мероприятий (участие в мероприятиях) для детей и молодежи	0,18	0,18	0,18
•Присуждение Молодежной премии Андроповского муниципального округа, стипендии главы администрации Андроповского муниципального округа	0,1	0,1	0,1
•Расходы на обеспечение деятельности (оказание услуг) муниципальных учреждений по работе с молодежью	2,3	2,3	2,3
•Повышение заработной платы работников муниципальных центров по работе с молодежью	1,1	1,1	1,1
•Профилактика правонарушений и преступлений среди несовершеннолетних и молодежи	0,2	0,2	0,2
•Обеспечение деятельности пришкольных площадок и лагерей в каникулярное время	2	2	2
•Организация летней занятости детей и подростков	0,3	0,3	0,3
•Обеспечение деятельности летнего лагеря	3,5	3,5	3,5
ИТОГО	9,68	9,68	9,68

Динамика общего объема расходов на летний отдых и молодежную политику



КУЛЬТУРА

12 учреждений

1 библиотечная сеть (17 филиалов)

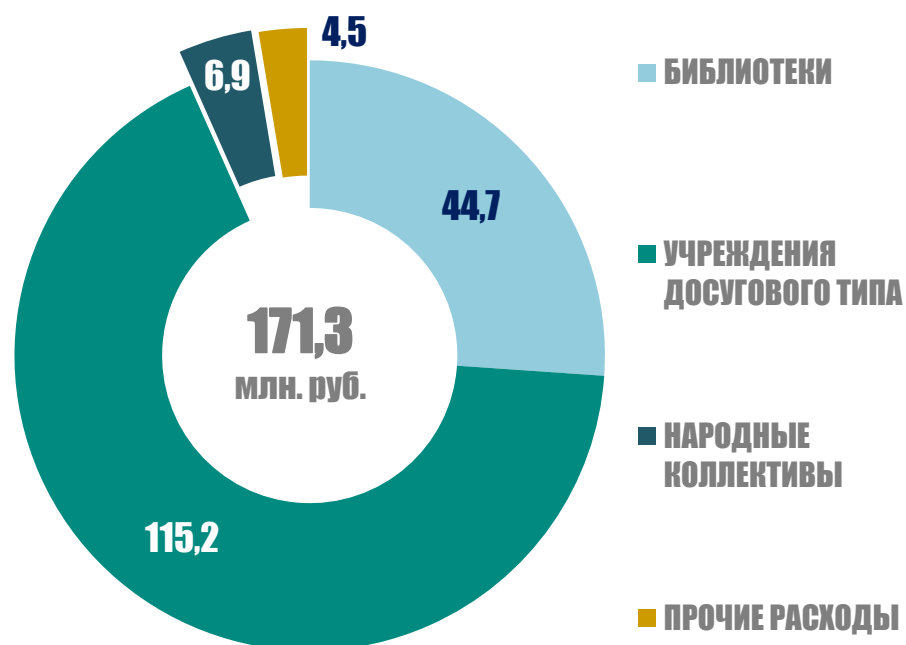
10 сельских домов культуры

1 социально-культурный центр

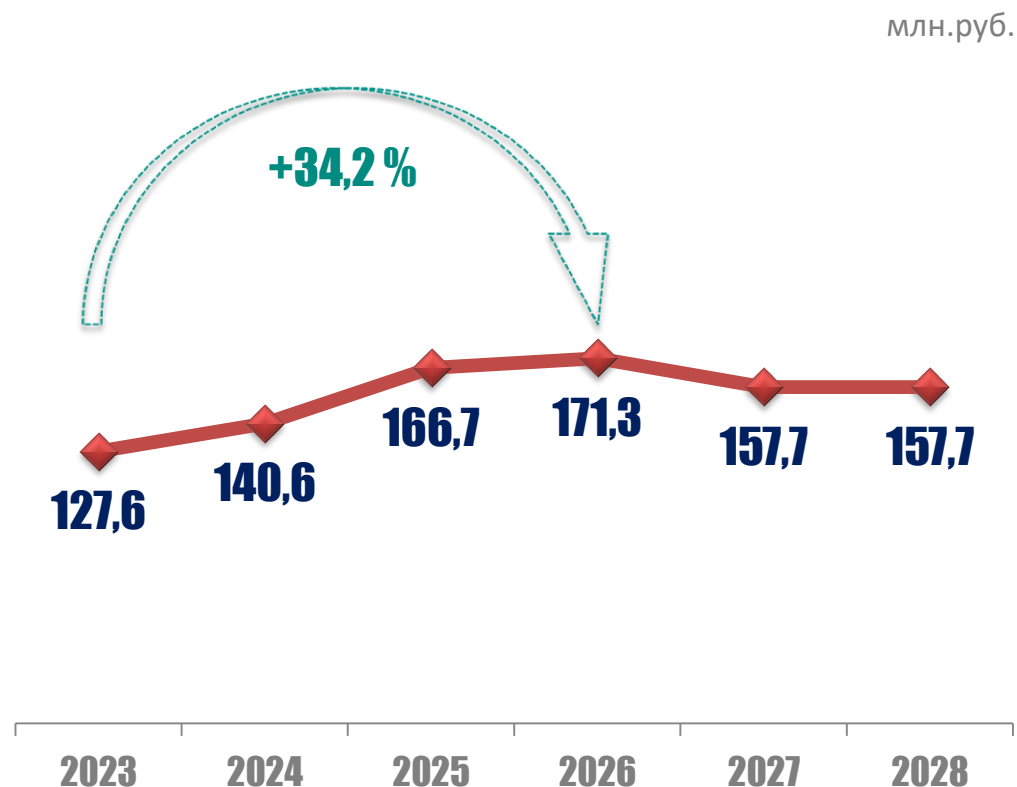
Бюджетные ассигнования планируется направить на обеспечение деятельности библиотечной системы округа, в которую входит 17 филиалов и 11 культурно-досуговых учреждений.

Финансовое обеспечение деятельности бюджетных учреждений культуры планируется осуществлять в форме субсидий на выполнение муниципальных заданий и субсидий на иные цели.

Расходы на культуру в 2026 году



Динамика общего объема расходов на культуру



БИБЛИОТЕКИ

Посещений (тыс.чел.) 280,7
Количество читателей (тыс.чел.) 20,32
Книговыдача (тыс.экз.) 499,78
Книжный фонд (тыс.шт.) 280,7
Численность персонала (чел.) 53

Расходы на библиотеки в 2026 году

Наименование	2026	2027	2028
1	2	3	4
•Расходы на обеспечение деятельности (оказание услуг) муниципальных учреждений (библиотеки)	41,65	41,65	41,65
•Формирование электронного каталога	0,48	0,48	0,48
•Формирование единого библиотечного фонда, в том числе приобретение книг, периодических изданий, документов в электронной форме	2,1	2,1	2,1
•Меры социальной поддержки работникам культуры муниципальных учреждений культуры, работающим и проживающим в сельской местности по оплате жилья, отопления и освещения	0,42	0,42	0,42
ИТОГО	44,7	44,7	44,7

КЛУБНЫЕ УЧРЕЖДЕНИЯ

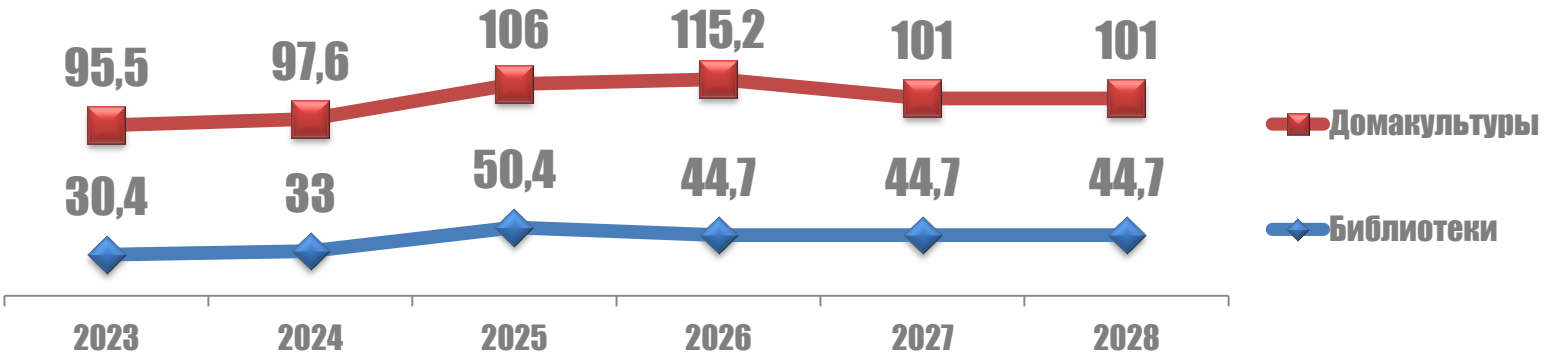
Количество мероприятий (ед.) 5 455
Посещений (тыс.чел.) 250,1
Участников (тыс. чел.) 3,4
Число зрителей киносеансов (тыс.ед.) 9,5
Численность персонала (чел.) 73

Расходы на учреждения досугового типа в 2026 году

Наименование	2026	2027	2028
1	2	3	4
•Расходы на обеспечение деятельности (оказание услуг) муниципальных учреждений (дома культуры)	98	98	98
•Инновационно-методическая деятельность в сфере культуры	0,92	0,92	0,92
•Создание безопасных условий функционирования объектов культуры	0,74	0,06	0,06
•Укрепление материально-технической базы домов культуры	-		
•Обеспечение безопасности муниципальных учреждений и граждан в местах массового пребывания людей от угроз терроризма	1,17	1,17	1,17
•Меры социальной поддержки работникам культуры муниципальных учреждений культуры, работающим и проживающим в сельской местности по оплате жилья, отопления и освещения	0,96	0,96	0,96
•Проекты развития территорий муниципальных образований, основанных на местных инициативах	12,61	-	-
•Осуществление проектов инициативного бюджетирования	0,64	-	-
ИТОГО	115,2	101	101

НАРОДНЫЕ КОЛЛЕКТИВЫ

Клубных формирований (ед.) 220

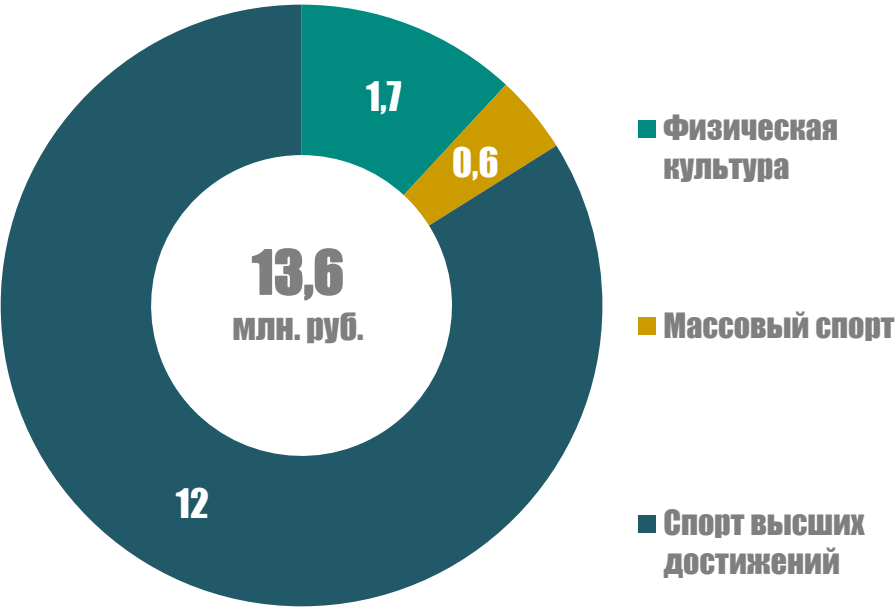


ФИЗИЧЕСКАЯ КУЛЬТУРА И СПОРТ

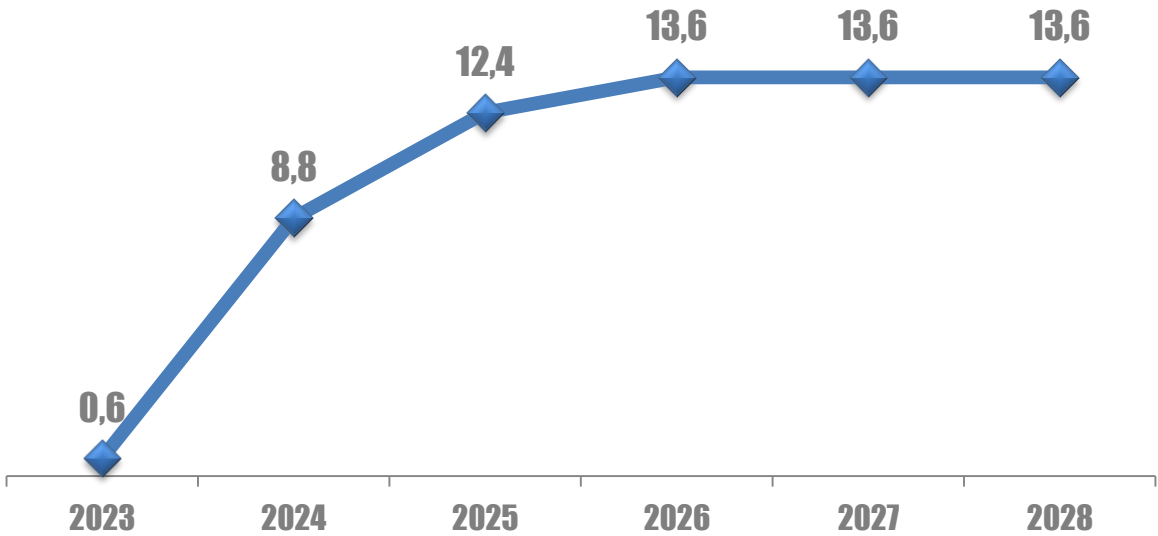


Расходы на физическую культуру и спорт в 2026 году

Наименование	2026	2027	2028
1	2	3	4
• Финансовое обеспечение предоставления дополнительных общеразвивающих программ в области физической культуры и спорта МБДОУ Спортивная школа	1,1	1,1	1,1
• Мероприятия по работе с кадрами в области физической культуры и спорта	0,016	0,016	0,016
• Расходы на обеспечение единого календарного плана окружных, краевых, межрегиональных, всероссийских и международных физкультурных мероприятий и спортивных мероприятий	0,344	0,344	0,344
• Обеспечение спортивным снаряжением и экипировкой команд и отдельных спортсменов, приобретение спортивного оборудования	0,195	0,195	0,195
• Финансовое обеспечение предоставления услуг спортивной подготовки МБДОУ Спортивная школа	11,96	11,96	11,96
ИТОГО	13,6	13,6	13,6

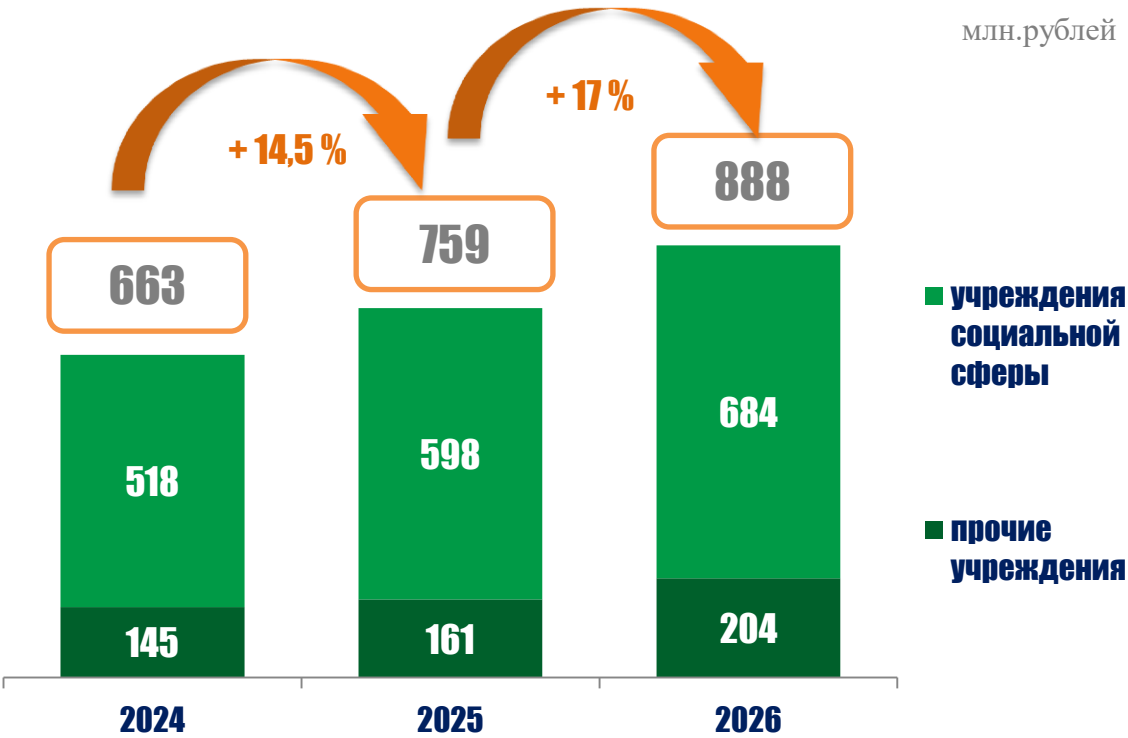


Динамика общего объема расходов на физическую культуру и спорт

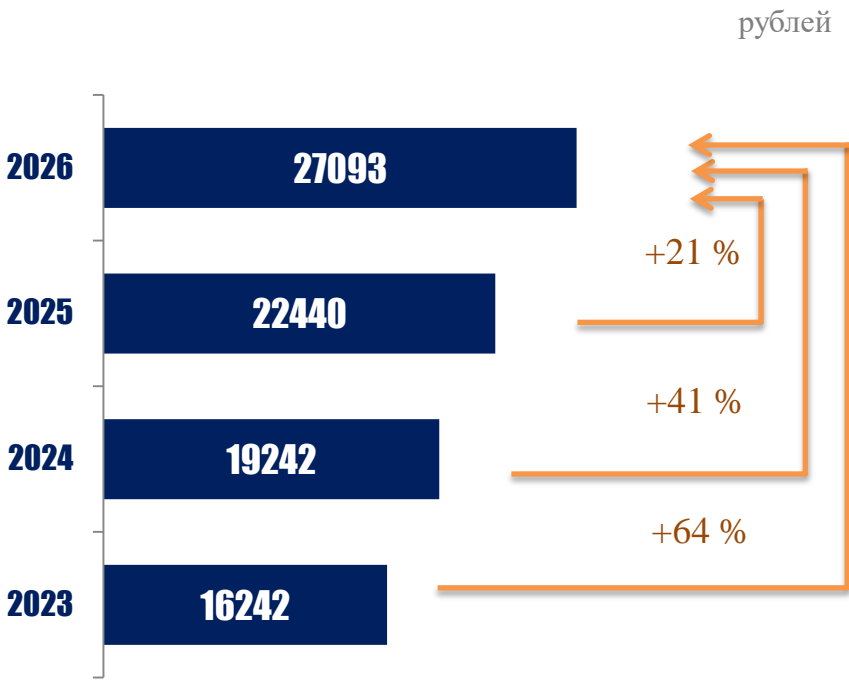


ОПЛАТА ТРУДА РАБОТНИКОВ БЮДЖЕТНОЙ СФЕРЫ

Общий объем расходов на оплату труда



Минимальный размер оплаты труда



	2023	2024	2024/ 2023, %	2025	2025/ 2024,%	2026	2026/ 2025, %
ЦЕЛЕВОЙ ПОКАЗАТЕЛЬ (среднемесячный доход от трудовой деятельности)	30 556	31 809	104,1	39 288	123,5	49 921	127,1

Фактический показатель среднемесячной заработной платы

Педагогические работники дошкольного образования	31 458	40 780	129,6	40 935	100,4
Педагогические работники общего образования	38 278	46 209	120,7	48 618	105,2
Педагогические работники дополнительного образования	36 575	43 079	117,8	44 965	104,4
Работники культуры	32 801	36 540	111,4	40 510	110,9

СОЦИАЛЬНАЯ ПОДДЕРЖКА ГРАЖДАН

СЕМЬИ ИМЕЮЩИЕ ДЕТЕЙ
48,1 млн.руб

ВETERАНЫ, ИНВАЛИДЫ, ГРАЖДАНЕ
ПОЖИЛОГО ВОЗРАСТА
80,5 млн.руб.

МАЛООБЕСПЕЧЕННЫЕ И ОДИНОКО
ПРОЖИВАЮЩИЕ ГРАЖДАНЕ
20,1 млн.руб.

ПРОЧИЕ КАТЕГОРИИ
3,7 млн. руб.

наименование показателя	размер	численность получателей, чел.	расходы		
	выплат, рублей		2026	2027	2028
1	2	3	4	6	8
•ежемесячная денежная компенсация многодетным семьям	864,76	2 726	28,60	-	-
•ежемесячная денежная компенсация многодетным семьям на приобретение комплекта школьной одежды, спортивной одежды и обуви и школьных письменных принадлежностей	5 962,18	1 139	7,80	48,5	50,5
•выплаты на содержание опекаемых	8 144,00	23	3,20	3,20	3,20
•компенсация родительской платы	20,50,70% от род. платы	1 066	3,30	3,30	3,30
	вознагр.приемному родителю - 5734 руб.;	семей - 3; детей 13	3,50	3,50	3,50
•выплата на содержание детей-сирот и детей, оставшихся без попечения родителей, в приемных семьях, а также на вознаграждение, причитающееся приемным родителям (семей)	на содержание детей: от 3 до 7 лет - 10039,00 руб., от 7 до 18 лет -11538,00 руб.				
•компенсации стоимости питания обучающихся на дому, из числа детей с ограниченными возможностями здоровья	152,26	33	0,9	0,9	0,9
•ежегодное социальное пособие на проезд студентам	1 672,42	50	0,2	0,2	0,2
		1	0,6	1,3	1,3
•предоставление молодым семьям социальных выплат на приобретение (строительство) жилья	15 160-350 000	77	12,60	12,90	13,50
•государственная социальная помощь на основании социального контракта	2000-10000	68	0,7	0,7	0,7
•государственная социальная помощь (выплачивается единовременно)		237	6,50	6,50	6,40
•предоставление гражданам субсидий на оплату ЖКУ		1374	18,10	18,10	18,10
•компенсация ЖКУ	2 051,55	970	23,70	23,60	23,50
•ежемесячная денежная выплата Ветеранам труда	2 051,55	819	20,00	20,30	20,60
•ежемесячная денежная выплата Ветеранам труда Ставропольского края	2 051,55	65	1,50	1,60	1,60
•ежемесячная денежная выплата реабилитированным лицам	8 026,02	870	6,10	5,90	5,70
•выплаты детям "воины"					
•компенсация отдельным категориям граждан оплаты взноса на капитальный ремонт общего имущества в многоквартирном доме		110	0,8	0,8	0,8
•ежегодная денежная выплата лицам, удостоенным звания "Почетный донор России" ("Почетный донор СССР")	17 324,11	162	2,90	3,00	3,10
•ежемесячная денежная выплата семьям, погибших военнослужащих	1 061,91	18	0,8	0,8	0,8
•социальное пособие на погребение	8 370,20	36	0,3	0,3	0,3
•единовременная выплата лицу, взявшему на себя обязанность осуществить погребение участника СВО	50 000	6	0,3	0,15	0,15
единовременная денежная выплата гражданам, заключившим контракт о прохождении военной службы с Министерством обороны Российской Федерации	200 000	50	10	-	-
ИТОГО			151,8	155,2	157,9

ДОРОГИ И ЖКХ

ДОРОЖНОЕ ХОЗЯЙСТВО


млн. рублей

33,9
млн. рублей

27,9 млн. рублей –
текущее содержание дорог

5 млн. рублей –
Доля софинансирования
(5%) местного бюджета для
получения субсидий из
краевого дорожного фонда и
строительный контроль

1 млн. рублей –
приведение в нормативное
состояние 2 остановочных
пунктов



ЖИЛИЩНО-КОММУНАЛЬНОЕ ХОЗЯЙСТВО

млн. рублей

67,3
млн. рублей

2,2 млн. рублей –
текущее содержание
муниципального жилого фонда,
объектов коммунальной
инфраструктуры и площадок ТБО

27,8 млн. рублей –
текущее содержание объектов
благоустройства и общественных
мест населенных пунктов

37,3 млн. рублей –
проекты по благоустройству новых
общественных зон
бюджетирования





Наименование проекта	Расходы на реализацию проекта всего	в том числе		
		субсидии из бюджета Ставропольского края	субсидии из бюджета Ставропольского края	средств местного бюджета округа
1	2	3	4	5
ПРОЕКТЫ, РЕАЛИЗУЕМЫЕ В РАМКАХ НАЦИОНАЛЬНОГО ПРОЕКТА «ФОРМИРОВАНИЕ КОМФОРТНОЙ ГОРОДСКОЙ СРЕДЫ»	19 546,53	-	-	19 546,53
• Благоустройство общественной территории по ул.Братская с.Курсавка	19 546,53	-	-	19 546,53
ПРОЕКТЫ, РЕАЛИЗУЕМЫЕ В РАМКАХ ПРОГРАММЫ ПОДДЕРЖКИ МЕСТНЫХ ИНИЦИАТИВ	24 717,73	14 649,72	6 744,08	3 323,93
• Текущий ремонт входной группы здания МБУК Водораздельного СДК села Водораздел Андроповского муниципального округа Ставропольского края	2 775,02	1 740,00	685,02	350,00
• Текущий ремонт внутренних помещений (актового зала) здания МБУК Казинского СДК с.Казинка Андроповского муниципального округа Ставропольского края	3 179,76	1 999,98	779,78	400,00
• Устройство ограждения кладбища в поселке Каскадный Андроповского муниципального округа Ставропольского края	1 836,23	1 050,00	451,23	335,00
• Ремонт стен фасада здания МБУК "Красноярский сельский Дом культуры" в селе Красноярском Андроповского муниципального округа Ставропольского края	2 683,69	1 337,20	736,49	610,00
• Устройство пешеходной дорожки по ул. Советской села Крымгиреевского Андроповского муниципального округа Ставропольского края	3 586,00	2 479,17	953,68	153,15
• Текущий ремонт фасада здания МБУК "Куршавское СКО" (2 этап) в селе Куршава Андроповского муниципального округа Ставропольского края	4 086,36	2 336,36	1 300,00	450,00
• Обустройство площади по ул. Комсомольской поселка Новый Янкуль Андроповского муниципального округа Ставропольского края	2 769,15	1 686,27	742,88	340,00
• Устройство пешеходной зоны по ул.Ленина (от здания №68 до здания №76) в селе Султан Андроповского муниципального округа Ставропольского края	1 760,74	900,74	580,00	280,00
• Обустройство ограждения кладбища в с. Янкуль Андроповского муниципального округа Ставропольского края	2 040,78	1 120,00	515,00	405,78

Наименование проекта	Расходы на реализацию проекта всего	в том числе		
		субсидии из бюджета Ставропольского края	субсидии из бюджета Ставропольского края	средств местного бюджета округа
1	2	3	4	5
ПРОЕКТЫ, РЕАЛИЗУЕМЫЕ В РАМКАХ ИНИЦИАТИВНОГО БЮДЖЕТИРОВАНИЯ ЗА СЧЕТ СРЕДСТВ МЕСТНОГО БЮДЖЕТА	7 268,68	-	6 125,22	1 143,46
•Обустройство спортивной площадки в селе Дубовая Балка по ул. Школьной	610,55	-	527,55	83,00
•Благоустройство общественной территории в селе Казинка по улице Советская	619,38	-	500,00	119,38
•Благоустройство общественной территории в селе Подгорное по улице Невинномысская	522,34	-	441,34	81,00
•Ограждение, ремонт оборудования и дооснащение спортивно-игровой площадки по пер. Кузнечный в с. Красноярское Андроповского муниципального округа Ставропольского края	647,07	-	557,07	90,00
•Благоустройство территории Памятника воинам, погибшим в Великой Отечественной войне 1941-1945г.г., с. Алексеевского Андроповского района Ставропольского края	642,90	-	552,90	90,00
•Устройство пешеходной дорожки по улице 70 лет Октября села Крымгиреевского - 2 этап	454,88	-	373,00	81,88
•Благоустройство территории школьного двора МБОУ СОШ №14 им. Ф.Г.Буклова (дорога)	1 000,00	-	840,80	159,20
•Устройство детской игровой площадки на территории МБУК "Куршавское СКО"	638,05	-	536,05	102,00
•Устройство пешеходной дорожки по улице Садовая в пос. Новый Янкуль Андроповского муниципального округа Ставропольского края II этап	526,73	-	446,73	80,00
•Благоустройство спортивной зоны села Солуно-Дмитриевское Андроповского муниципального округа Ставропольского края (3 этап)	810,00		688,00	122,00
•Текущий ремонт пешеходной дорожки по ул. Ленина в селе Султан Андроповского муниципального округа Ставропольского края	796,78		661,78	135,00
ВСЕГО:	51 532,94	14 649,72	12 869,30	24 013,92

УРОВЕНЬ ДОЛГОВОЙ НАГРУЗКИ НА БЮДЖЕТ

Долговая политика – деятельность органов местного самоуправления, направленная на поддержание объема муниципального долга на оптимальном уровне, минимизацию стоимости его обслуживания и равномерное распределение платежей, связанных с его погашением и обслуживанием.

Решением о бюджете округа на 2026 год и плановый период 2027 и 2028 годов установлено, что из бюджета муниципального округа бюджетные кредиты не предоставляются и предоставление муниципальных гарантий Андроповского муниципального округа в течение периода не планируется.

ОБЪЕМ МУНИЦИПАЛЬНОГО ВНУТРЕННЕГО ДОЛГА НА НАЧАЛО И КОНЕЦ 2026 ГОДА

Наименование обязательств	Величина муниципально го внутреннего долга на 1 января 2026 г.	Величина муниципального внутреннего долга на 31 декабря 2026 г.
Банковские кредиты	0,00	0,00
Муниципальные гарантии	0,00	0,00

ОБЪЕМ МУНИЦИПАЛЬНОГО ВНУТРЕННЕГО ДОЛГА В ПЛАНОВОМ ПЕРИОДЕ

Наименование	2027	2028
Банковские кредиты	0,00	0,00
Муниципальные гарантии	0,00	0,00

ЦЕЛИ И ЗАДАЧИ ДОЛГОВОЙ ПОЛИТИКИ

1

Целями долговой политики являются:

- минимизация объема муниципального долга;
- минимизация расходов бюджета муниципального округа по обслуживанию муниципального долга;
- обеспечение сбалансированности бюджета муниципального округа.

2

Задачами долговой политики являются:

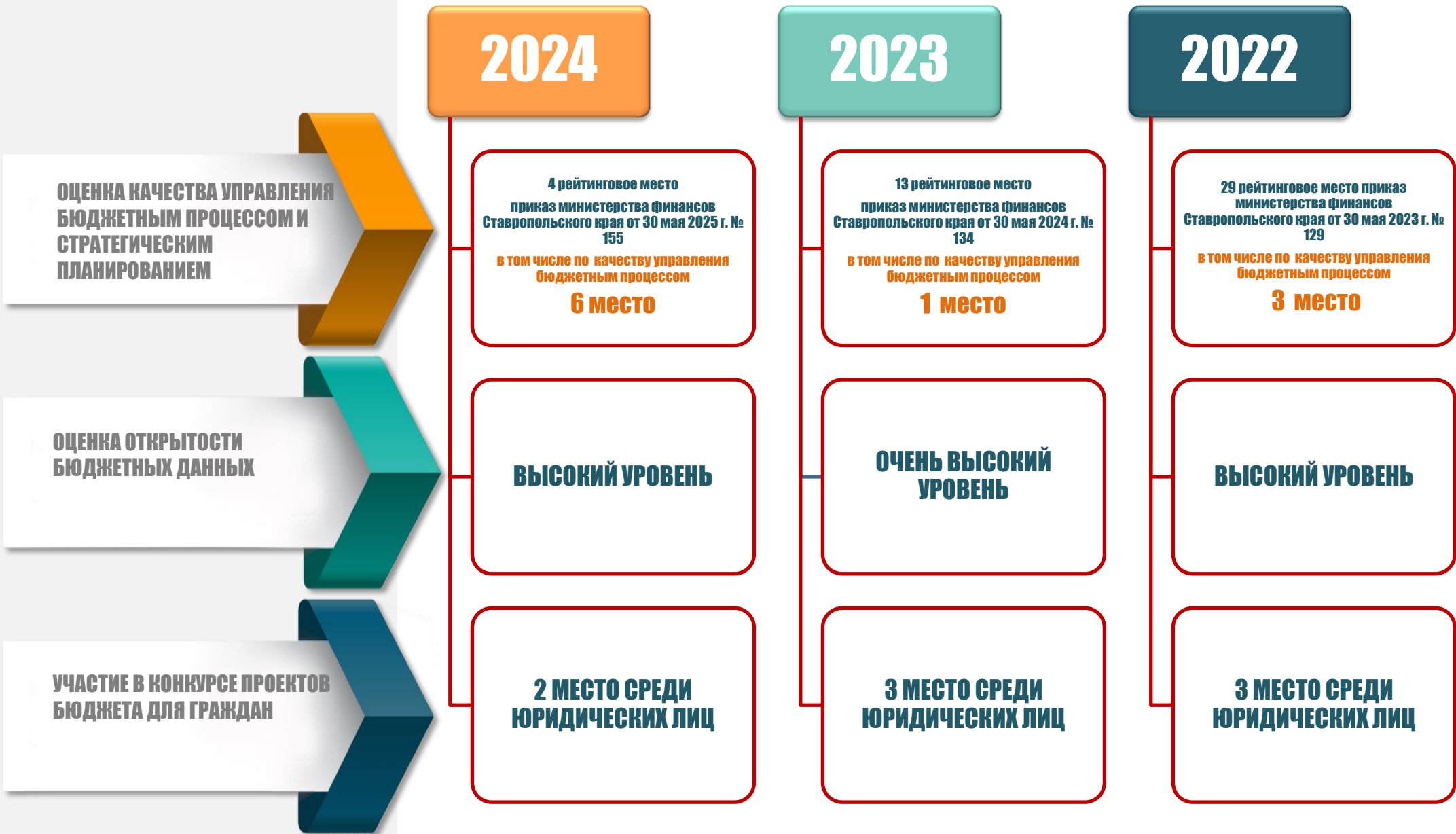
- принятие на 2026 год и плановый период 2027 и 2028 годов сбалансированного бюджета муниципального округа;
- обеспечение планового размера дефицита бюджета муниципального округа в 2026 -2028 годах в процессе его уточнения в объеме, не превышающем остатка средств бюджета муниципального округа на начало 2026 года.

3

Мероприятия по направлениям:

- планирование муниципальных заимствований исходя из прогнозируемого объема дефицита бюджета муниципального округа;
- мониторинг соответствия размера дефицита и показателей долговой устойчивости ограничениям, установленным БК РФ;
- своевременное исполнение и обслуживание долговых обязательств муниципального округа в случае их возникновения;
- ограничение объема предоставления муниципальных гарантий;
- обеспечение своевременного и полного учета информации о муниципальном долге.

**ПОЗИЦИЯ ОКРУГА В
РЕЙТИНГАХ И УЧАСТИЕ В
КОНКУРСАХ**



А

Администратор доходов бюджета

Орган государственной власти (местного самоуправления), орган управления государственным внебюджетным фондом, Центральный банк Российской Федерации, казенное учреждение, осуществляющий (ее): контроль за правильностью исчисления, полнотой и своевременностью уплаты, начисление, учет, взыскание, принятие решений о возврате (зачете) излишне уплаченных (взысканных) платежей, пеней и штрафов по ним, являющихся доходами бюджетов бюджетной системы РФ.

Администратор источников финансирования дефицита бюджета

Орган государственной власти (местного самоуправления), орган управления государственным внебюджетным фондом, иная организация, имеющий(ая) право осуществлять операции с источниками финансирования дефицита бюджета.

Б

Бюджет

Фонд денежных средств, предназначенный для финансирования функций государства (федеральный и региональный уровень) и местного самоуправления (местный уровень).

Бюджетные ассигнования

Предельные объемы денежных средств, предусмотренные в соответствующем финансовом году для исполнения бюджетных обязательств.

Бюджетные инвестиции

Средства бюджета, направленные на приобретение, модернизацию государственного (муниципального) имущества.

Бюджетная классификация

Группировка доходов и расходов бюджетов всех уровней бюджетной системы РФ, а также источников финансирования дефицитов этих бюджетов, используемая для составления и исполнения бюджетов.

Бюджетное обязательство

Расходные обязательства, подлежащие исполнению в соответствующем финансовом году.

Бюджетная роспись

Документ, который составляется и ведется: ГРБС – в целях исполнения бюджета в части расходов; Главным администратором источников финансирования дефицита бюджета - в целях исполнения бюджета в части источников финансирования дефицита бюджета.

Бюджетная смета

Документ, устанавливающий лимиты бюджетных обязательств казенного учреждения. Бюджетная смета представлена в разрезе кодов бюджетной классификации расходов.

В

Ведомственная структура расходов бюджета

Распределение бюджетных средств по главным распорядителям бюджетных средств, по разделам, подразделам, целевым статьям и видам расходов бюджетной классификации РФ

Внутренний долг

Долг, выраженный в валюте РФ (рублях), а также долг субъектов РФ и муниципальных образований перед Российской Федерацией, выраженный в иностранной валюте

Временный кассовый разрыв - прогнозируемая в определенный период текущего финансового года недостаточность на едином счете бюджета денежных средств, необходимых для осуществления кассовых выплат из бюджета

Г**Главный администратор доходов бюджета**

Орган государственной власти (местного самоуправления), орган управления государственным внебюджетным фондом, Центральный банк Российской Федерации, казенное учреждение, имеющий(ее) в своем ведении администраторов доходов бюджета.

Главный администратор источников финансирования дефицита бюджета

Орган государственной власти (местного самоуправления), орган управления государственным внебюджетным фондом, иная организация, имеющий(ая) в своем ведении администраторов источников финансирования дефицита бюджета.

Главный распорядитель бюджетных средств (ГРБС)

Орган государственной власти (местного самоуправления), орган управления государственным внебюджетным фондом, или наиболее значимое учреждение науки, образования, культуры и здравоохранения, напрямую получающий(ее) средства из бюджета и наделенный правом распределять их между подведомственными распорядителями и получателями бюджетных средств.

Государственная или муниципальная программа

Система мероприятий и инструментов государственной политики, обеспечивающих в рамках реализации ключевых государственных функций достижение приоритетов и целей государственной политики в сфере социально-экономического развития и безопасности.

Д**Дефицит бюджета**

Превышение расходов бюджета над его доходами

Доходы бюджета

Поступающие от населения, организаций, учреждений в бюджет денежные средства в виде: налогов; неналоговых поступлений (пошлины, доходы от продажи имущества, штрафы и т.п.); безвозмездных поступлений; доходов от предпринимательской деятельности бюджетных организаций. Кредиты, доходы от выпуска ценных бумаг, полученные государством (органами местного самоуправления), не включаются в состав доходов.

Дотации

Межбюджетные трансферты, предоставляемые на безвозмездной и безвозвратной основе.

К**Казенное учреждение**

Государственное (муниципальное) учреждение, финансовое обеспечение деятельности которого осуществляется за счет средств соответствующего бюджета на основании бюджетной сметы.

Л**Лимиты бюджетных обязательств**

Объем прав (в денежном выражении) по принятию и исполнению казенным учреждением бюджетных обязательств в текущем финансовом году и плановом периоде.

М**Межбюджетные отношения**

Взаимоотношения между публично-правовыми образованиями по вопросам осуществления бюджетного процесса

Межбюджетные трансферты

Средства, предоставляемые одним бюджетом бюджетной системы РФ другому бюджету.

П

Плановый период

Два финансовых года, следующие за очередным финансовым годом.

Получатель бюджетных средств (ПБС)

Орган государственной власти (местного самоуправления), орган управления государственным внебюджетным фондом, или находящееся в ведении ГРБС казенное учреждение, имеющий(ее) право на исполнение своих функций за счет средств соответствующего бюджета.

Профицит бюджета

Превышение доходов бюджета над его расходами.

Публичные обязательства

Обязательства публично-правового образования, вытекающие из нормативных актов (законов, постановлений, распоряжений и др.), перед населением, организациями, другими публично-правовыми образованиями.

Р

Распорядитель бюджетных средств (РБС)

Орган государственной власти (местного самоуправления), орган управления государственным внебюджетным фондом, или казенное учреждение, наделенный(ое) правом распределять полученные средства бюджета между подведомственными распорядителями и получателями бюджетных средств.

Расходы бюджета

Выплачиваемые из бюджета денежные средства.

Расходное обязательство

Обязанность публично-правового образования предоставить физическому или юридическому лицу, иному уровню бюджета, международной организации средства из соответствующего бюджета.

С

Сводная бюджетная роспись

Документ, который составляется и ведется финансовым органом (органом управления государственным внебюджетным фондом) в целях организации исполнения бюджета по расходам бюджета и источникам финансирования дефицита бюджета.

Ф

Финансовый менеджмент

Совокупность приемов, методов и средств, используемых для управления финансами организации. При этом финансовый менеджмент приемлем как для коммерческих структур, так и для сектора государственного управления.

Финансовый орган

На федеральном уровне – Министерство финансов Российской Федерации.

На уровне субъекта РФ – органы исполнительной власти субъектов РФ, осуществляющие составление и организацию исполнения бюджетов субъектов РФ (министерства финансов).

На местном уровне – органы (должностные лица) местных администраций, осуществляющие составление и организацию исполнения местных бюджетов (управления, отделы финансов).

КОНТАКТНАЯ ИНФОРМАЦИЯ

Наименование:

**Финансовое управление администрации
Андроповского муниципального округа
Ставропольского края**

юридический и фактический адрес местонахождения:

**357070, Ставропольский край, Андроповский район,
с. Курсавка, ул. Красная, 24,**

телефоны справочной службы:

(86556) 6-22-30 (факс)

телефон для обращения граждан:

(86556) 6-22-35

контактное лицо:

Жаворонкова Наталья Васильевна

адрес электронной почты:

www.androp-fu@yandex.ru

официальный сайт администрации Андроповского муниципального округа Ставропольского края:

www.andropovskiy.ru

сайт Финансового управления администрации Андроповского муниципального округа Ставропольского края:

www.andropovsky-fu.ru

режим работы:

**понедельник-пятница с 8-00 до 12-00
и с 13-00 до 17-00**